



# Descripció general de l'activitat

- Penjarem el projector al sostre, enfocant al terra.
- Els alumnes estaran asseguts al voltant de la projecció (feta al terra o al damunt de la taula) i entre tots pararem la taula de manera virtual
- Tots els nens i nenes participaran en la projecció prement el commutador per passar de diapositiva
- Potenciarem la comunicació en tot moment (vocabulari, demandes, presa de decisions, anticipant, expressant preferències... ) i la interacció entre ells.
- Anirem reconduint l'activitat en funció de les respostes dels alumnes.
- Un cop tenim la taula parada ja escollirem entre tres opcions l'aliment-cançó que volem veure-escoltar.
- Ens assegurarem que tots els nens i nenes participin, i podrem escoltar tantes vegades vulguem les cançons.

A continuació us il·lustrem amb fotos la seqüència de l'activitat

## **ELS PROTAGONISTES SÓN:**

- Alumnes de la classe d' Estels de l'EMEE Fàtima
- Alumnes de la classe de Músics de l'EMEE El Pi ubicada a l'EBM Tabalet
- Alumnes de la classe de Trompetes de l'EBM Tabalet

PAREM TAULA

# ENS PREPAREM!!!

**PENGEM EL PROJECTOR AL SOSTRE ENFOCANT AL TERRA O A LA TAULA**



# CONNECTEM EL COMMUTADOR AL RATOLÍ I COMPROVEM QUE TOT FUNCIONI



# JA ESTEM A PUNT!





COM HO FAN  
AIXÒ!

GUAU!!! QUINS  
INVENTS!!!






# QUÈ HI HA EN AQUESTA TAULA?

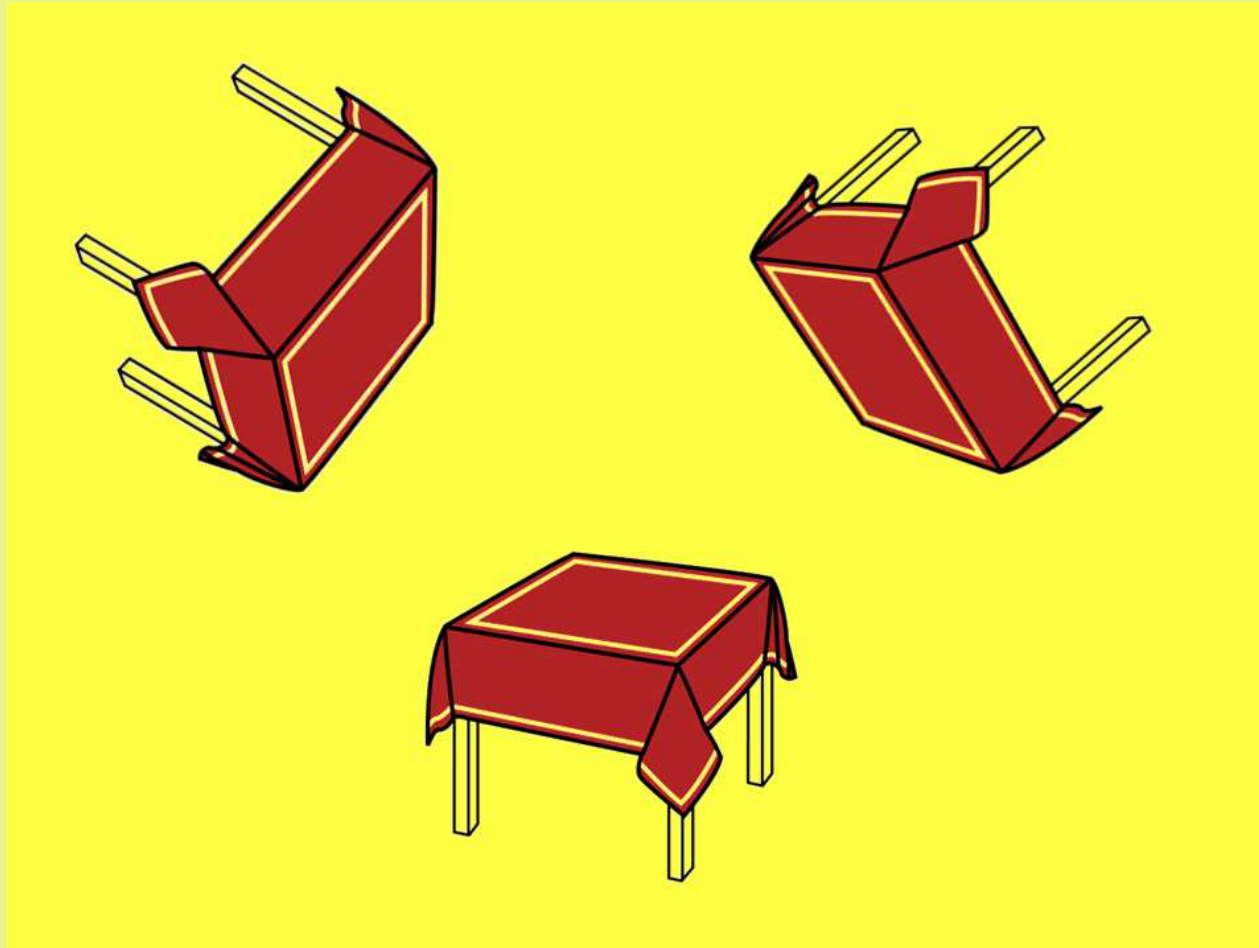
**ANEM IDENTIFICANT DIFERENTS ALIMENTS QUE TROBEM EN AQUESTA TAULA, FOMENTANT LA CONVERSA**



DONCS APA, A PARAR TAULA!!!

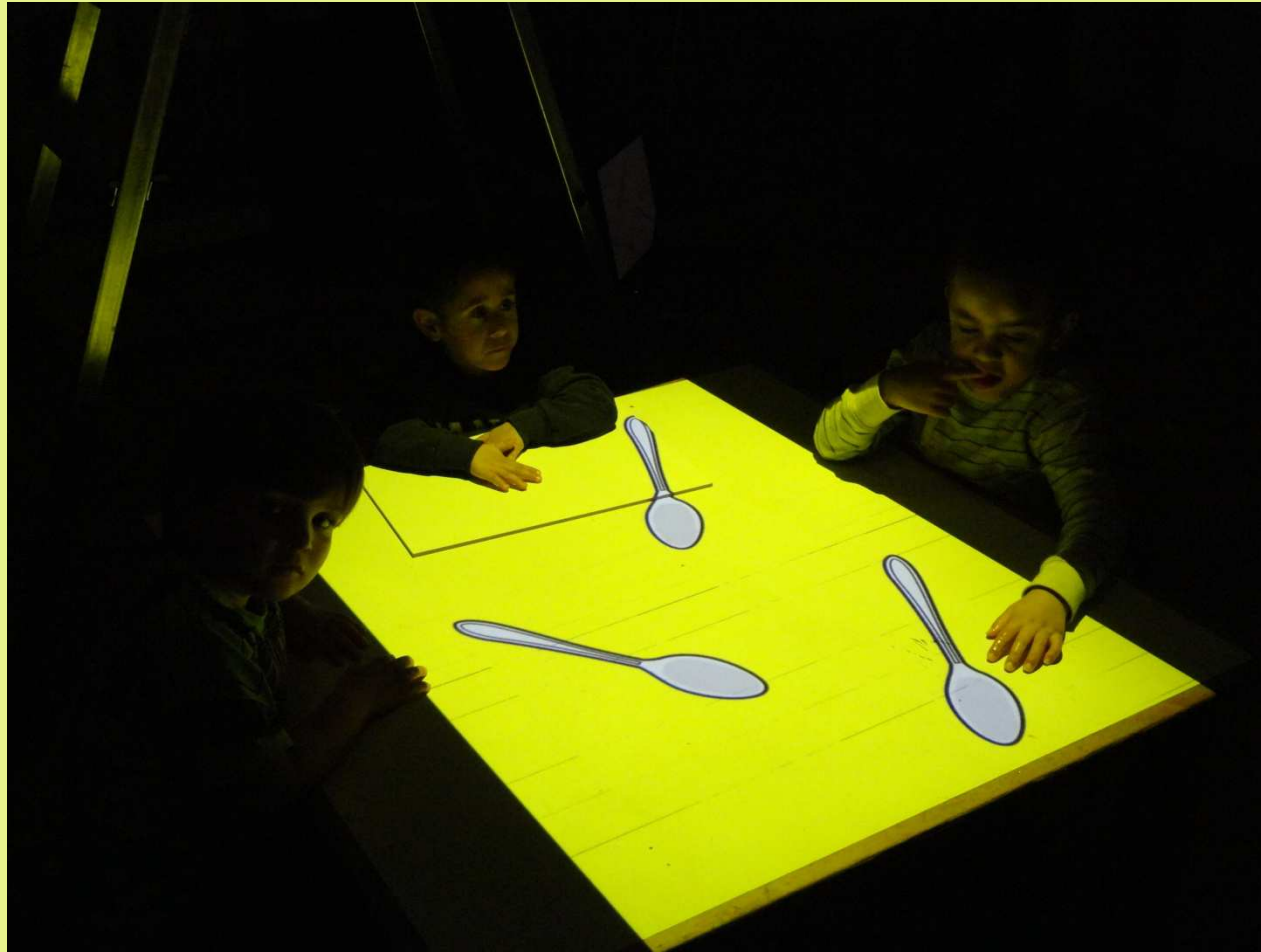



# QUI POSARÀ LES ESTOVALLES?






# QUI POSARÀ LES CULLERES?











# QUI POSARÀ LES FORQUILLES?








Decidim qui posarà les forquilles




Aquesta vegada li toca al Daud!  
Aquí el veiem amb el commutador ja a punt.




# QUI POSARÀ ELS PLATS?











# JA TENIM LA TAULA PARADA!




JÀ ÉS L'HORA DELS

MENJARS

# QUIN MENJAR VOLEM?

ESCOLLIREM ENTRE TRES OPCIONS L'ALIMENT-CANÇÓ QUE VOLEM ESCOLTAR-VEURE:

- El plàtan
- La xocolata
- Pa amb oli.











# A CANTAR!!!

ANEM CANTANT LES CANÇONS QUE ANEM ESCOLLINT.



# CANTEM: EL PLÀTAN











# CANTEM: PA AMB OLI











# CANTEM: LA XOCOLATA





