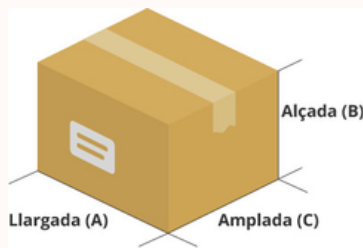
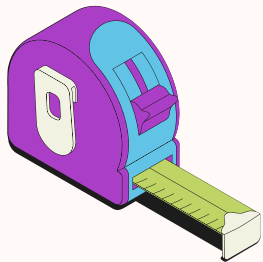


## Altres activitats que et proposem

### Àmbit matemàtic

- Calcula quina distància hi ha entre les xemeneies escollides?
- Quants metres hi ha d'una a l'altre? Estan molt a prop, molt lluny?
- I ara, una cosa molt important, quina és l'alçada i l'amplada de la xemeneia?



### Àmbit artístic

- Dissenya la teva pròpia xemeneia.

Et donem una pista, fent servir tubs de paper higiènic.

**Sigues original!**

**OBJECTIUS de DESENVOLUPAMENT SOSTENIBLES** que potencia aquesta activitat en el marc de l'Educació per al Desenvolupament Sostenible



Aquest material ha estat creat per Palmira Domènech Tobal (Tècnica de Gestió Educativa de l'Ajuntament de Terrassa i Montserrat Romero Villalón (Tècnica de l'Equip LIC del Departament d'Educació de la Generalitat de Catalunya

## VINCULACIÓ CURRICULAR

Quina relació hi ha entre el currículum escolar i els superpoders



PROCEDIMENTS / ESTRATÈGIES.

**APRENDRE A FER**

**COMPETÈNCIA**

1. Tractament de la informació i competència digital
2. Aprendre a aprendre



CONEIXEMENTS / CONCEPTES

**APRENDRE A CONÈIXER**

**COMPETÈNCIA**

1. Comunicativa lingüística i audiovisual



ACTITUD

**APRENDRE A SER**

**COMPETÈNCIA**

1. Autonomia i iniciativa personal

*\*La vinculació curricular és una interpretació susceptible de variació segons la perspectiva del professorat.*

## Activitat per fer en família a la ciutat

### Àmbit Lingüístic



## LES XEMENEIES DE LA CIUTAT ET PARLEN



Ajuntament de Terrassa

Educació  
www.terrassa.cat/educacio

Pla  
Educatiu  
d'Entorn

PASSAPORT  
EDUNAUTA

<b>Qui pot fer l'activitat</b>	Alumnat de 5è i 6è de primària i les seves famílies. També es pot fer a classe.
<b>Quant dura l'activitat</b>	90 minuts
<b>On es fa l'activitat</b>	Diverses places de la ciutat on s'ubiquen xemeneies dels vapors o fàbriques tèxtils. A casa amb un mapa de Terrassa.
<b>Quins materials necessites</b>	Mapa de la ciutat, llibreta o folis blancs, bolígraf, llapis i colors

## QUÈ PASA

La nostra ciutat és plena de missatges ocults, de missatges silenciosos que s'amaguen darrere d'edificis, de pintures i, per descomptat, de les majestuoses xemeneies de les fàbriques o vapors tèxtils.

I com que som persones molt curioses volen saber quina és la història que amaga cada xemeneia de la ciutat.


A Terrassa en tenim moltes xemeneies, perquè era una gran ciutat tèxtil.

Així, què calçat les sabatilles i gaudeix de la història, fent esport i salut!



## QUÈ HAIG DE FER

- 1** Sobre el plànol de la ciutat dibuixem una forma geomètrica: un rombe, un cercle, un quadrat, un triangle... -El que tu vulguis.
- 2** Quines xemeneies de la ciutat formen part de la teva figura. Escribe els seus noms, el carrer i el barri on es troben.  
Intenta que a la teva figura hi hagi un mínim de dues xemeneies.
- 3** Ara, busca a Internet.  
Et donem una pista d'on pots trobar informació: <https://arxiumunicipal.terrassa.cat/>  
A quin any es va construir la fàbrica o vapor de les teves xemeneis?  
Què fabricava la fàbrica: roba, llana, mitges, etc?
- 4** Saps per què aquests fàbriques es deien vapors?  
Quina força energètica feien servir per moure la maquinària?  
Aquí tens una pista



Per a respondre les preguntes intenta escriure una història, un relat que contingui tota la informació.

## AUTOAVALUACIÓ

Escriu o dibuixa al teu passaport QUÈ has après?

COM ho has après?

Quins superpoders has fet servir més?

Quin superpoder et falta reforçar?

**Espai per escriure o dibuixar**