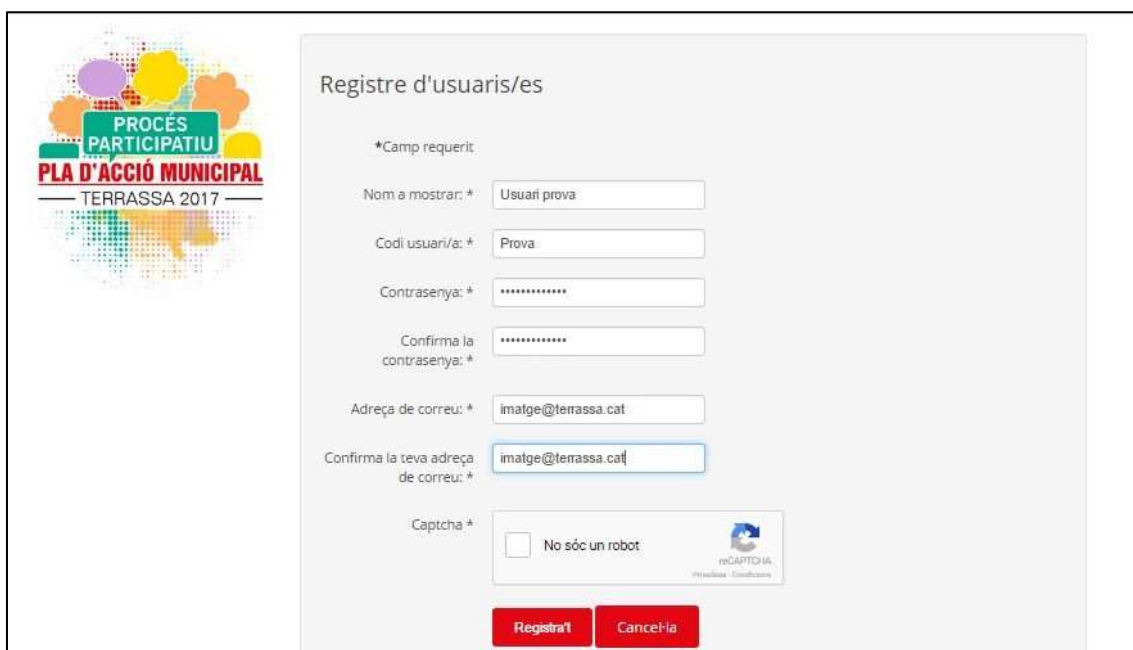


Manual de registre d'usuaris/es al portal <http://propostes.terrassa.cat/>

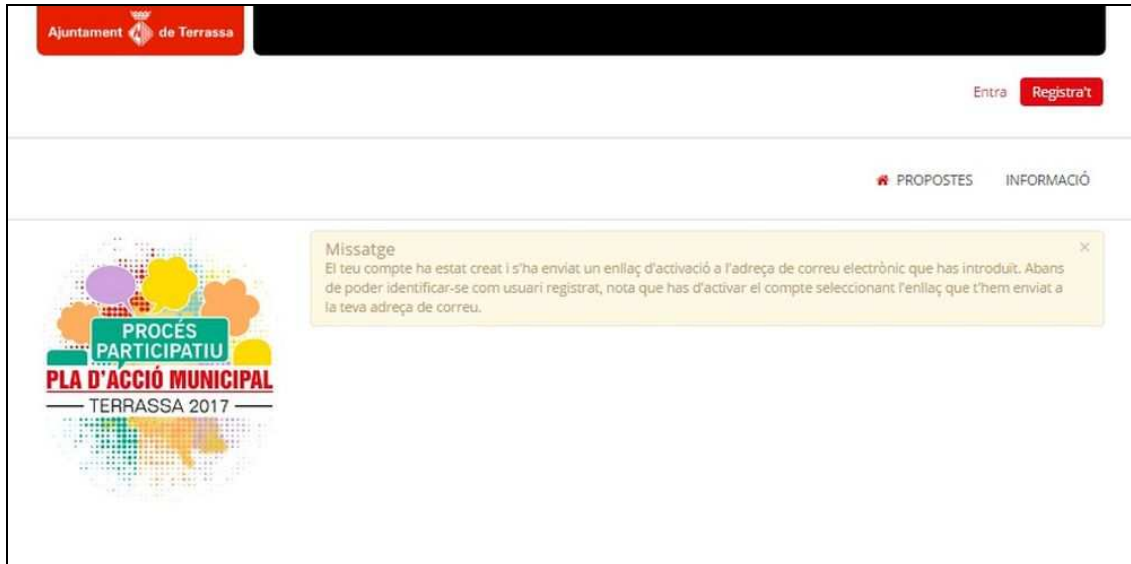
1. Entra al portal i accedeix a l'apartat "Registra't"



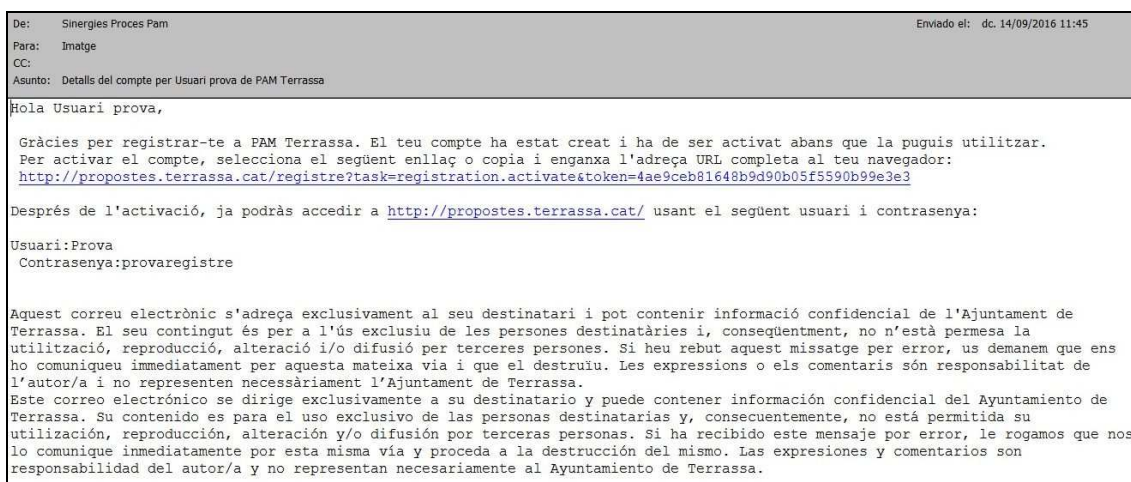
2. Omple el formulari de registre. Al camp "Nom a mostrar" escriu el nom que vols que surti juntament amb les propostes que presentis. El codi d'usuari/a i la contrasenya seran les teves claus d'accés al portal i els necessitaràs tan per fer propostes com per donar-hi suports. Escriu una adreça de correu vàlida on rebràs l'enllaç per activar el teu compte d'usuari/a.



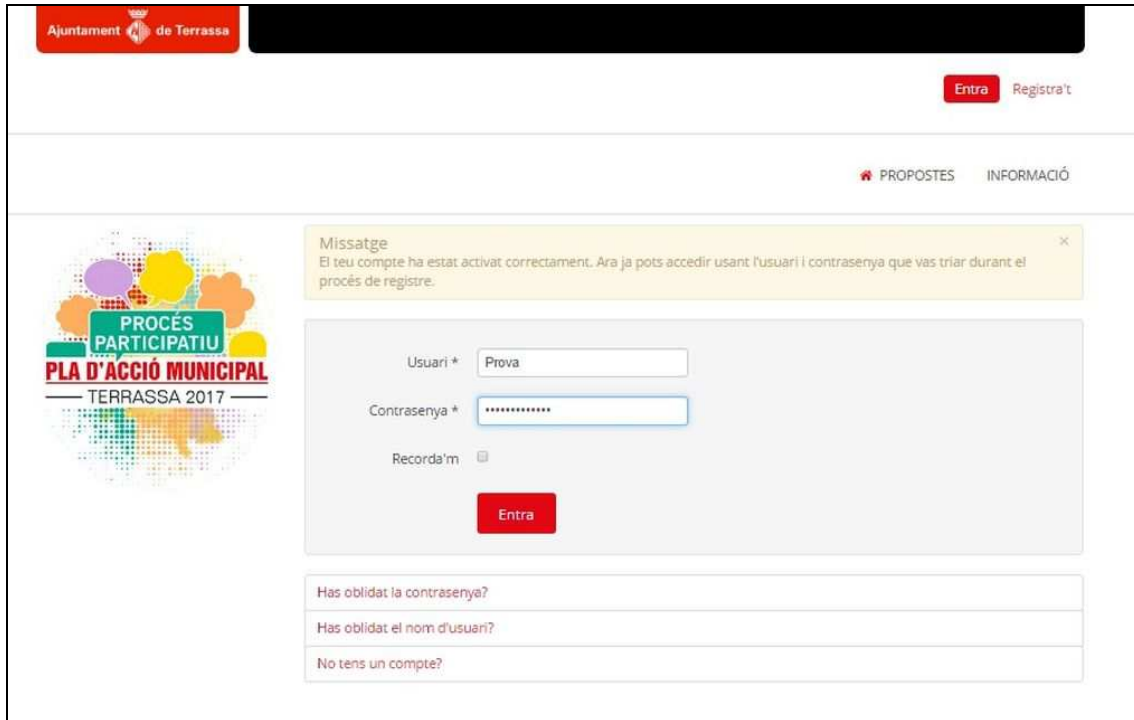
3. Si el registre d'inscripció s'ha fet correctament, veuràs aquest missatge;



4. En l'adreça de correu electrònic que has facilitat rebràs un missatge amb les instruccions per activar el teu compte i finalitzar el registre.



5. Un cop activat el teu compte, ja pots accedir-hi amb el teu usuari i la teva contrasenya.



Ajuntament de Terrassa

Entra Registra't

PROPOSTES INFORMACIÓ

Missatge
El teu compte ha estat activat correctament. Ara ja pots accedir usant l'usuari i contrasenya que vas triar durant el procés de registre.

PROCES PARTICIPATIU
PLA D'ACCIÓ MUNICIPAL
TERRASSA 2017

Usuari * Prova

Contrasenya *

Recorda'm

Entra

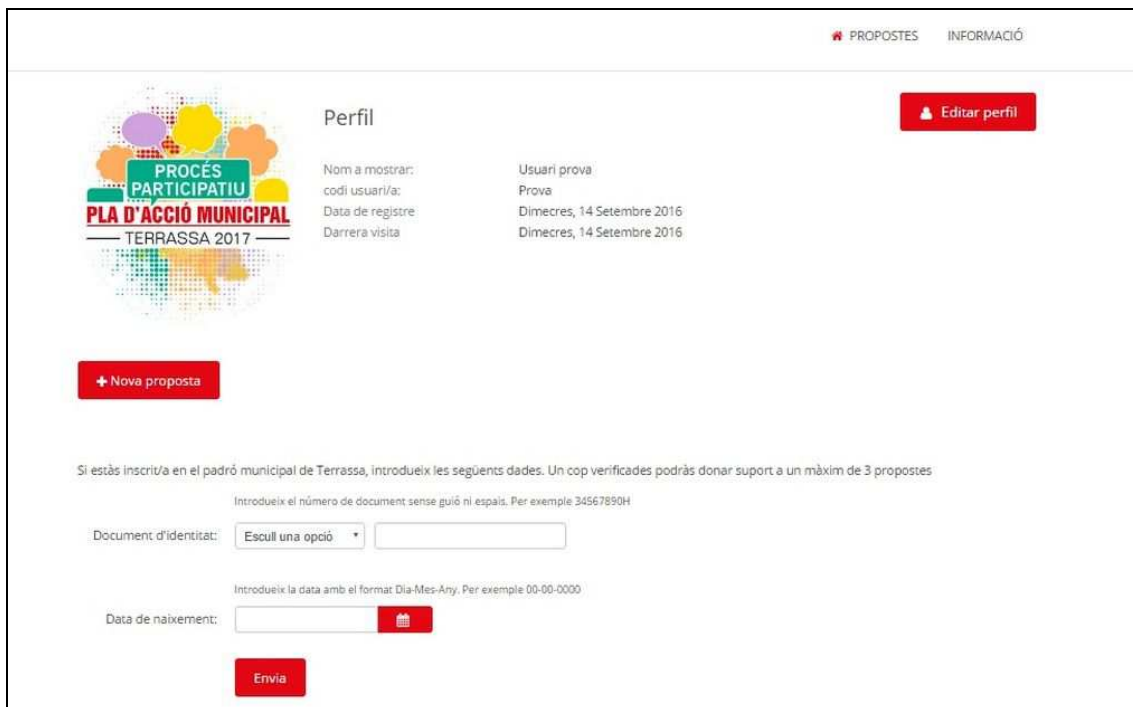
Has oblidat la contrasenya?

Has oblidat el nom d'usuari?

No tens un compte?

6. Entraràs dins del teu compte, on veuràs les dades del teu perfil. En cas que vulguis donar suport a alguna de les propostes, hauràs de facilitar el número de document d'identitat i la data de naixement per verificar la teva inscripció en el padró municipal de Terrassa.

Recorda que per poder donar-hi suports és imprescindible ser major de 16 anys i estar inscrit en el padró municipal.



PROPOSTES INFORMACIÓ

Perfil [Editar perfil](#)

Nom a mostrar: Prova
codi usuari/a: Prova
Data de registre: Dimecres, 14 Setembre 2016
Darrera visita: Dimecres, 14 Setembre 2016

[+ Nova proposta](#)

Si estàs inscrit/a en el padró municipal de Terrassa, introdueix les següents dades. Un cop verificades podràs donar suport a un màxim de 3 propostes

Introdueix el número de document sense guió ni espais. Per exemple 34567890H

Document d'identitat:

Introdueix la data amb el format Dia-Mes-Any. Per exemple 00-00-0000

Data de naixement:

[Envia](#)