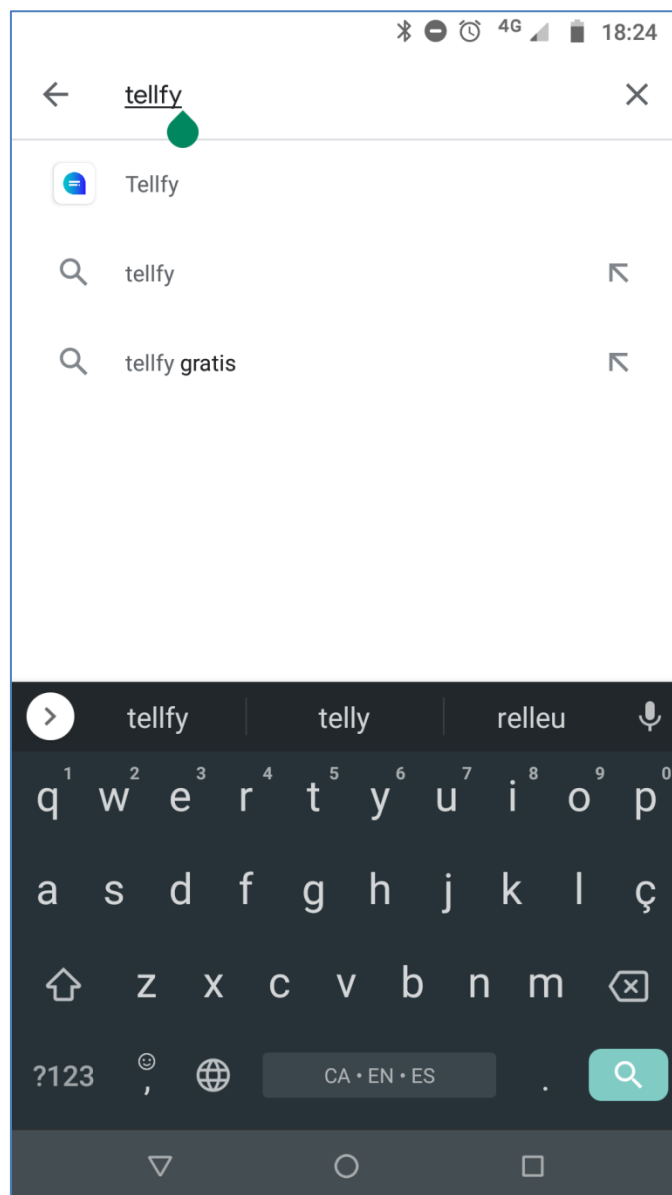


## Connecta't a Telly, connecta't amb la Biblioteca Central!

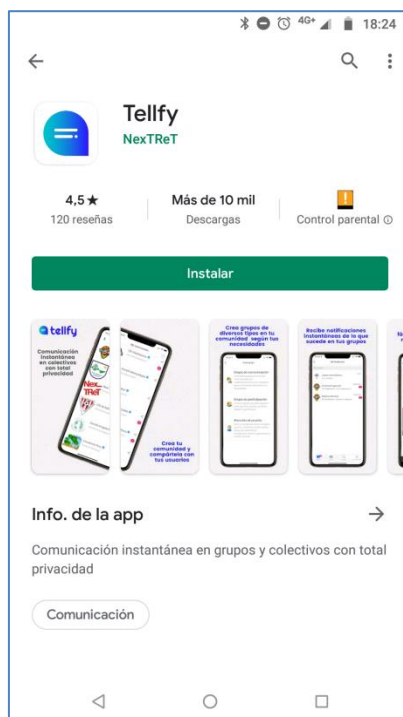
Telly és una aplicació mòbil que et permetrà poder connectar amb la biblioteca i la resta de membres del club de lectura o del cicle del qual formes part. D'aquesta manera podràs seguir connectat/da amb la Biblioteca Central.

A continuació t'indiquem els passos a seguir:

1. Descarregar l'appTelly. Busca l'app de Telly al teu cercador d'aplicacions mòbils (es troba disponible per a Android i iPhone):



2. Un cop la trobis l'has de descarregar i instal·lar:



3. Un cop instal·lada, obre l'aplicació i crea un compte nou:



- Només has d'introduir el teu correu electrònic i una contrasenya de 7 dígit:



←

## Crea tu cuenta

Tu correo electrónico y contraseña serán tus datos de acceso a la aplicación

Correo electrónico  
correu@domini.cat

Contraseña (7 caracteres mínimo)  
Contraseña


Vuelva a introducir la contraseña  
Contraseña

**Aceptar y continuar**

Al crear una cuenta de Telly y usar el servicio aceptas los términos y condiciones así como la política de privacidad 

- Un cop creat el teu compte de Telly (recorda posar nom i cognom real) rebràs un correu electrònic a l'adreça amb la qual t'has donat d'alta, per tal de confirmar el procés de creació del teu compte. Caldrà que el confirmis. Revisa, per si de cas, la bústia de correu no desitjat si veus que no reps cap correu electrònic de Telly.

6. Torna a obrir l'aplicació Telly i clica al botó verd amb el signe +



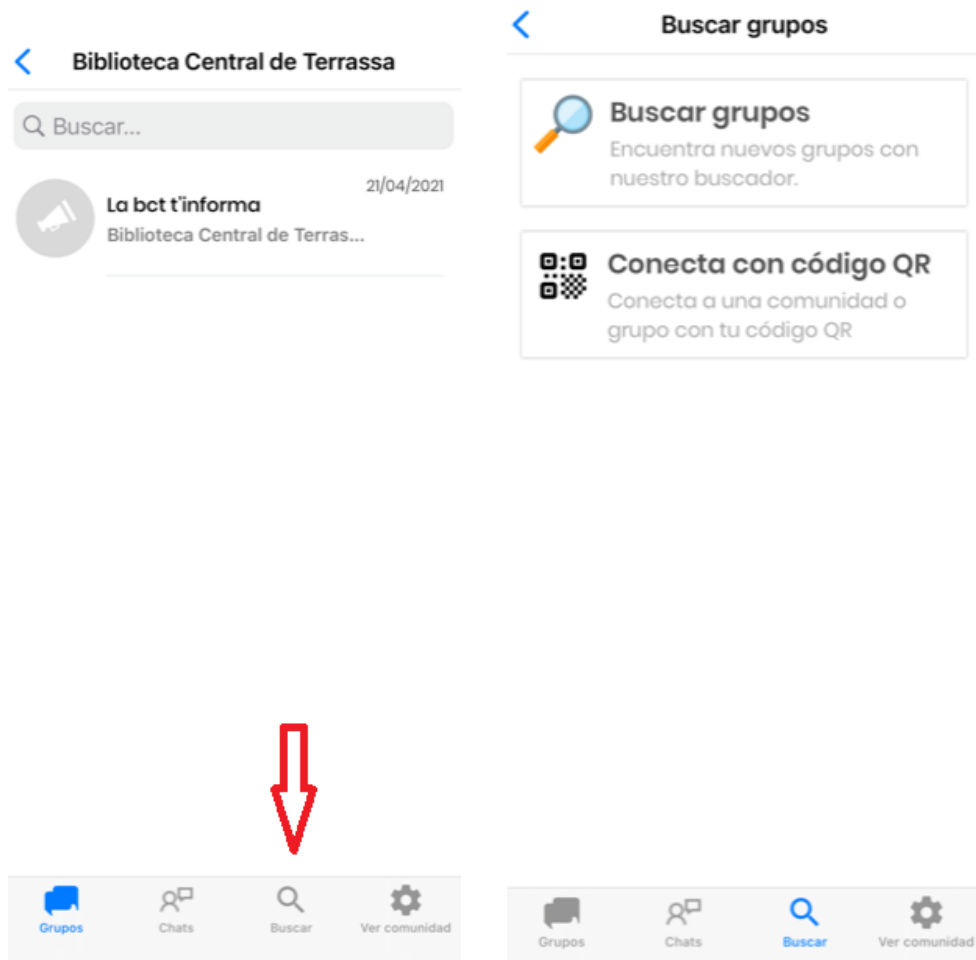
7. T'apareixerà la pàgina següent:



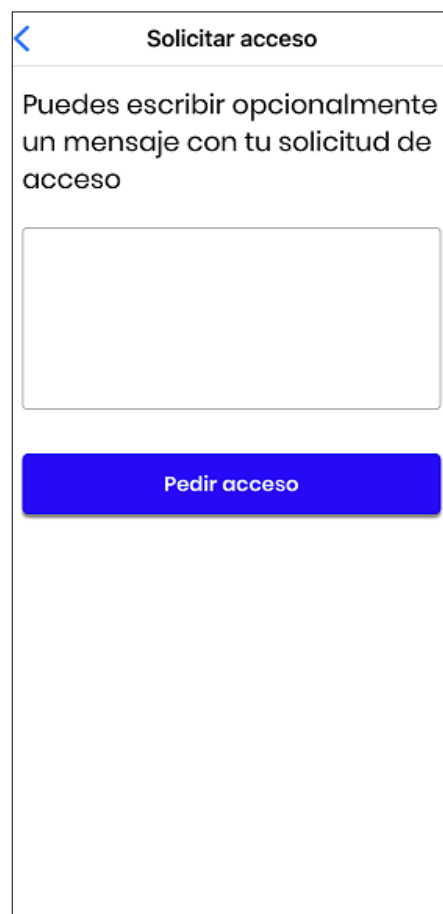
- Hauràs de clicar a “Buscar comunidades” i escriure “bibliotecacentralterrassa”, un cop facis això el resultat serà el següent, primer trobaràs la pantalla de l’esquerra i hauràs de clicar “UNIRSE” després accediràs a la pantalla de la dreta i hauràs de clicar “Unirse a la comunidad”:



9. Fet això ja formaràs part de la Comunitat de la Biblioteca Central de Terrassa! Ara només caldrà que demanis accés al grup que prefereixis, per exemple, el Club de lectura virtual per adults. Clicant sobre “Ver grupos” o “Buscar” podràs escollir un club de lectura:



10. Un cop seleccionis el grup “Club de lectura virtual per adults” hauràs de clicar al botó **“Unirse”**. Després nosaltres et confirmarem l’accés.



Moltes gràcies!