



**Estadística 2016 del  
Servei Jurídic Administratiu  
de Disciplina Urbanística**

Gener 2017



## ÍNDEX

1. Dades globals del conjunt d'expedients de Disciplina urbanística
  - 1.1. Quantitat d'expedients de Disciplina urbanística iniciats durant l'any 2016
  - 1.2. Quantitat d'expedients de Disciplina urbanística resolts durant l'any 2016
  - 1.3. Evolució global dels expedients
  - 1.4. Comparativa general interanual d'expedients iniciats (2009-2016)
  - 1.5. Comparativa general interanual d'expedients resolts (2009-2016)
  - 1.6. Comparativa general interanual d'expedients en tramitació (2009-2016)
  - 1.7. Comparativa interanual d'expedients en tramitació segons l'any d'inici (2005 i anteriors-2016)
  
2. Dades específiques del conjunt d'expedients de Disciplina urbanística respecte la incoació
  - 2.1 Expedients d'actuacions prèvies (DEDI)
    - 2.1.1 Expedients Dedi iniciats durant l'any 2016 segons tipologia d'infracció
    - 2.1.2 Expedients Dedi iniciats durant l'any 2016 segons l'origen de la incoació
    - 2.1.3 Comparativa interanual d'expedients Dedi iniciats segons tipologia d'infracció (2009-2015)
    - 2.1.4 Comparativa interanual d'expedients Dedi iniciats segons l'origen de la incoació (2009-2015)
  
  - 2.2 Expedients d'ordres d'execució (OEDI).
    - 2.2.1 Expedients Oedi iniciats durant l'any 2016 segons tipologia d'infracció
    - 2.2.2 Expedients Oedi iniciats durant l'any 2016 segons l'origen de la incoació
    - 2.2.3 Comparativa interanual d'expedients Oedi iniciats segons tipologia d'infracció (2009-2016)
    - 2.2.4 Comparativa interanual d'expedients Oedi iniciats segons l'origen de la incoació (2009-2016)
  
  - 2.3 Expedients de protecció de la legalitat (SODI)
    - 2.3.1 Expedients Sodi iniciats durant l'any 2016 segons tipologia d'infracció
    - 2.3.2 Expedients Sodi iniciats durant l'any 2016 segons l'origen de la incoació
    - 2.3.3 Comparativa interanual d'expedients Sodi iniciats segons tipologia d'infracció (2009-2016)
    - 2.3.4 Comparativa interanual d'expedients Sodi iniciats segons l'origen de la incoació (2009-2016)

2.4 Expedients sancionadors (SADI).

- 2.4.1 Expedients Sadi iniciats durant l'any 2016 segons tipologia d'infracció
- 2.4.2 Expedients Sadi iniciats durant l'any 2016 segons l'origen de la incoació
- 2.4.3 Comparativa interanual d'expedients Sadi iniciats segons tipologia d'infracció (2009-2016)
- 2.4.4 Comparativa interanual d'expedients Sadi iniciats segons l'origen de la incoació (2009-2016)

3. Dades específiques del conjunt d'expedients de Disciplina urbanística respecte la seva resolució

3.1. Expedients d'actuacions prèvies (DEDI)

- 3.1.1 Expedients Dedi resolts durant l'any 2016 segons tipologia d'infracció
- 3.1.2 Expedients Dedi resolts durant l'any 2016 segons tipologia de resolució
- 3.1.3 Comparativa interanual d'expedients Dedi resolts (2009-2016)

3.2. Expedients d'ordre d'execució (OEDI)

- 3.2.1 Expedients Oedi resolts durant l'any 2016 segons tipologia d'infracció
- 3.2.2 Expedients Oedi resolts durant l'any 2016 segons tipologia de resolució
- 3.2.3 Comparativa interanual d'expedients Oedi resolts (2009-2016)

4.1. Expedients de protecció de la legalitat (SODI)

- 4.1.1 Expedients Sodi resolts durant l'any 2016 segons tipologia d'infracció
- 4.1.2 Expedients Sodi resolts durant l'any 2016 segons tipologia de resolució
- 4.1.3 Comparativa interanual d'expedients Sodi resolts (2009-2016)

5.1. Expedients sancionadors (SADI)

- 5.1.1 Expedients Sadi resolts durant l'any 2016 segons tipologia d'infracció
- 5.1.2 Expedients Sadi resolts durant l'any 2016 segons tipologia de resolució
- 5.1.3 Comparativa interanual d'expedients Sadi resolts (2009-2016)

6.1. Indicadors anuals del conjunt d'expedients de disciplina urbanística

7.1. Dades econòmiques

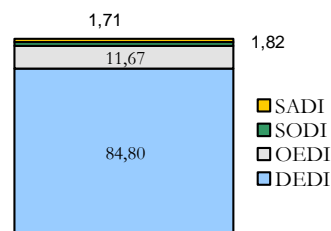
- 7.1.1 Moviments econòmics durant l'any 2016 del conjunt d'expedients
- 7.1.2 Comparativa interanual de moviments econòmics (2009-2016)

## EXPEDIENTS DEL SERVEI JURÍDIC ADMINISTRATIU DE DISCIPLINA URBANÍSTICA

### 1. Dades globals del conjunt d'expedients de disciplina urbanística

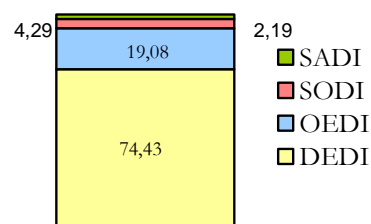
#### 1.1. Quantitat d'expedients de disciplina urbanística iniciats durant l'any 2016

Tipus d'expedient	2016	%
Actuacions prèvies i sol·licituds**(DEDI)	792	84,80
Ordres d'execució (OEDI)***	109	11,67
Expedients sancionadors (SADI)****	17	1,82
Expedients protecció legalitat (SODI)****	16	1,71
<b>Total</b>	<b>934</b>	<b>100</b>



#### 1.2. Quantitat d'expedients de disciplina urbanística resolts durant l'any 2016

Tipus d'expedient	2016	%
Actuacions prèvies i sol·licituds**(DEDI)	780	74,43
Ordres d'execució (OEDI)***	200	19,08
Expedients sancionadors (SODI)****	45	4,29
Expedients protecció legalitat (SADI)****	23	2,19
<b>Total</b>	<b>1048</b>	<b>100</b>



\*Dedi.- Actuacions prèvies a la incoació d'un expedient de disciplina. Tenen per objecte portar a terme les actuacions administratives necessàries per aclarir els fets i determinar les persones responsables que han portat a les accions o omissions que presumptament comporten la vulneració de les determinacions contingudes en la llei d'urbanisme o en el planejament urbanístic.

\*\* Certificats ISO.- Certificats sol·licitats per acreditar l'existència o la inexistència d'expedient de disciplina urbanística en tràmit, sobre una finca o sector determinats. Sol·licituds diverses d'organismes oficials o de particulars sobre informació i/o documentació relativa a expedients de disciplina urbanística i/o normativa urbanística sobre edificació i instal·lació de serveis.

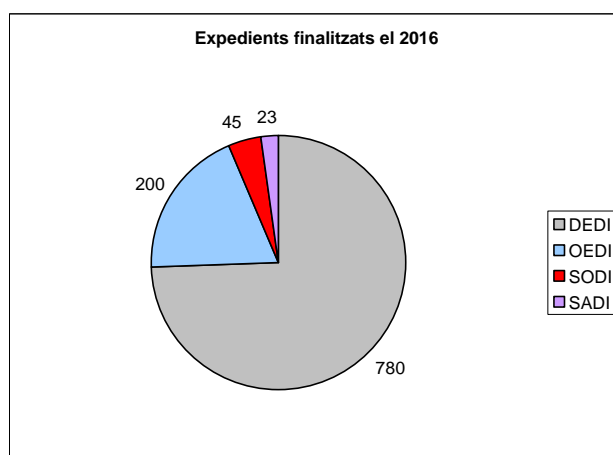
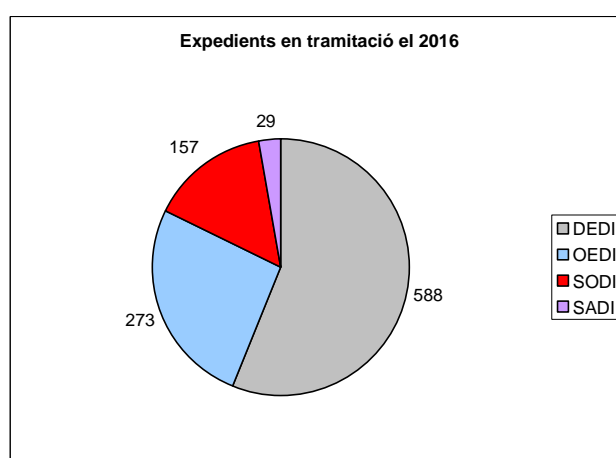
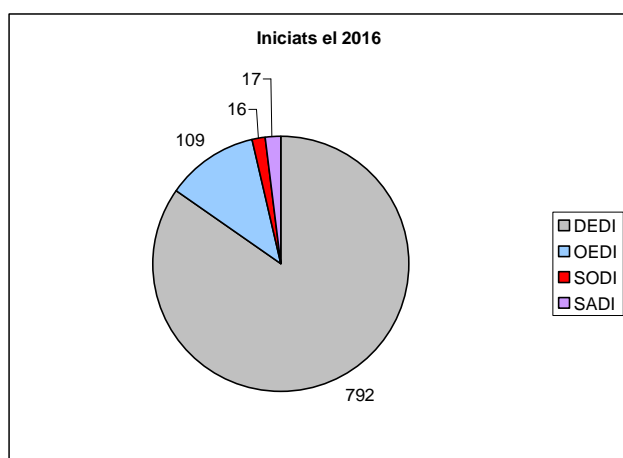
\*\*\*Oedi.- Expedients de restabliment de les condicions de seguretat, salubritat i ornat públic en relació a terrenys, construccions i instal·lacions que no compleixen amb els deures d'ús, conservació i rehabilitació establerts per la Llei d'Urbanisme, per la legislació aplicable en matèria de sòl i per la legislació sectorial.

\*\*\*\*Sodi.-Expedients de protecció de la legalitat urbanística en relació a actes d'edificació i ús del sòl o subsòl efectuats sense llicència municipal o no ajustats a les condicions de la llicència atorgada.

\*\*\*\*\* Sadi.- Expedients sancionadors en relació a les infraccions urbanístiques que vulneren la legalitat urbanística.

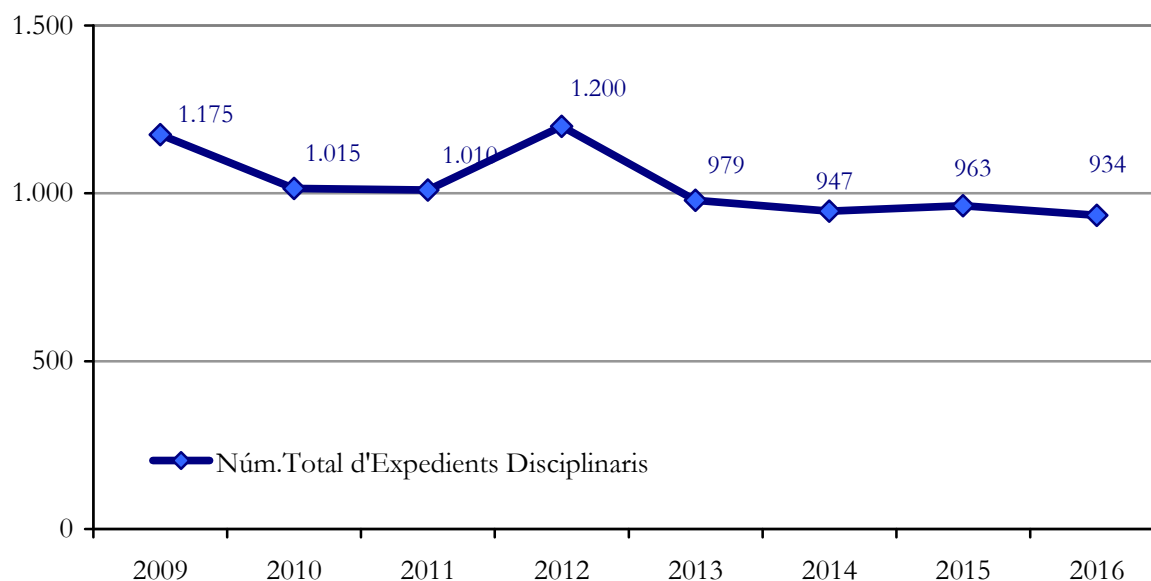
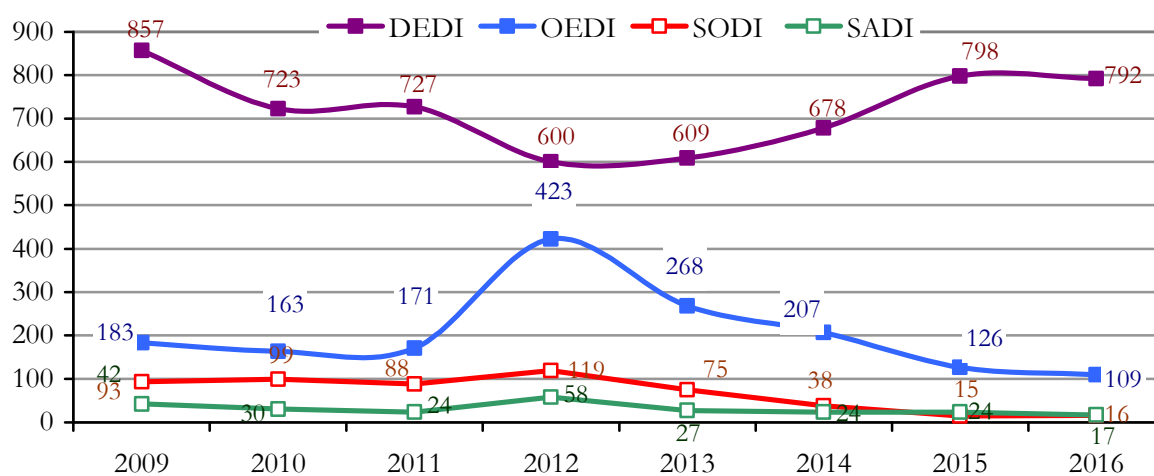
### 1.3. Evolució global dels expedients

Tipus d'expedients	Iniciats el 2016	Expedients en tramitació del 2016	Expedients en tramitació el 2016 d'anys anteriors	Expedients Finalitzats del 2016	Expedients finalitzats el 2016 d'anys anteriors
DEDI	792	247	141	545	235
OEDI	109	82	191	27	173
SODI	16	15	142	1	44
SADI	17	13	16	4	19
<b>Total</b>	<b>934</b>	<b>357</b>	<b>490</b>	<b>577</b>	<b>471</b>



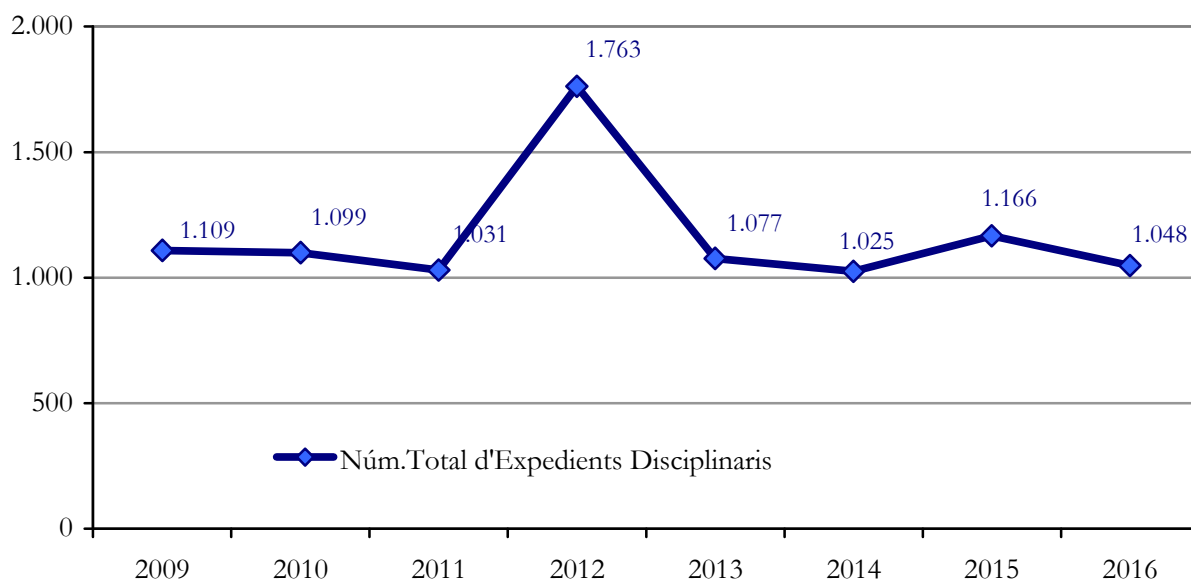
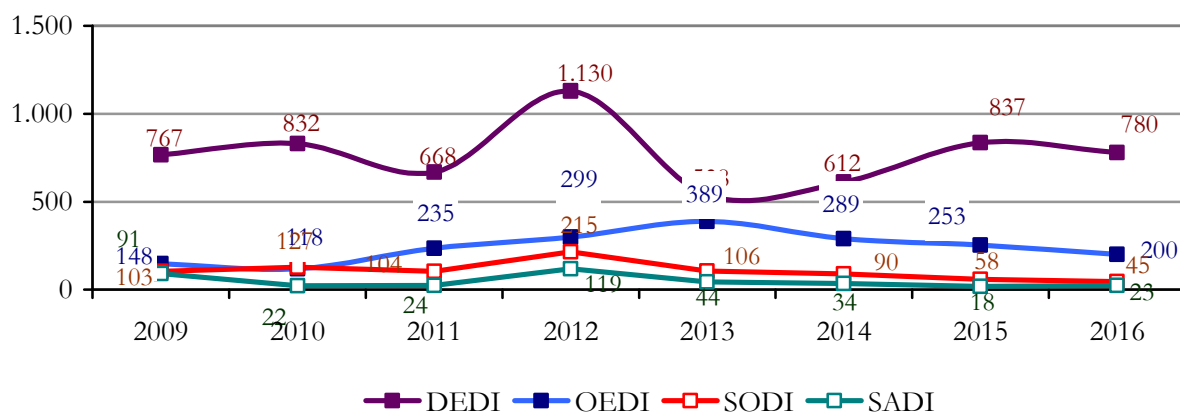
1.4. Comparativa general interanual d'expedients iniciats (2009-2016)

Tipus d'expedient:	2009	2010	2011	2012	2013	2014	2015	2016
Actuacions prèvies i sol·licituds (DEDI)	857	723	727	600	609	678	798	792
Ordres d'execució (OEDI)	183	163	171	423	268	207	126	109
Expedients protecció legalitat (SODI)	93	99	88	119	75	38	15	16
Expedients sancionadors (SADI)	42	30	24	58	27	24	24	17
<b>Total:</b>	<b>1.175</b>	<b>1.015</b>	<b>1.010</b>	<b>1.200</b>	<b>979</b>	<b>947</b>	<b>963</b>	<b>934</b>



1.5. Comparativa general interanual d'expedients resolts (2009-2016)

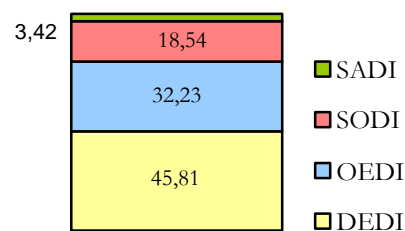
Tipus d'expedient	2009	2010	2011	2012	2013	2014	2015	2016
Actuacions prèvies i sol·licituts (DEDI)	767	832	668	1.130	538	612	837	780
Ordres d'execució (OEDI)	148	118	235	299	389	289	253	200
Expedients protecció legalitat (SODI)	103	127	104	215	106	90	58	45
Expedients sancionadors (SADI)	91	22	24	119	44	34	18	23
<b>Total</b>	<b>1.109</b>	<b>1.099</b>	<b>1.031</b>	<b>1.763</b>	<b>1.077</b>	<b>1.025</b>	<b>1.166</b>	<b>1.048</b>





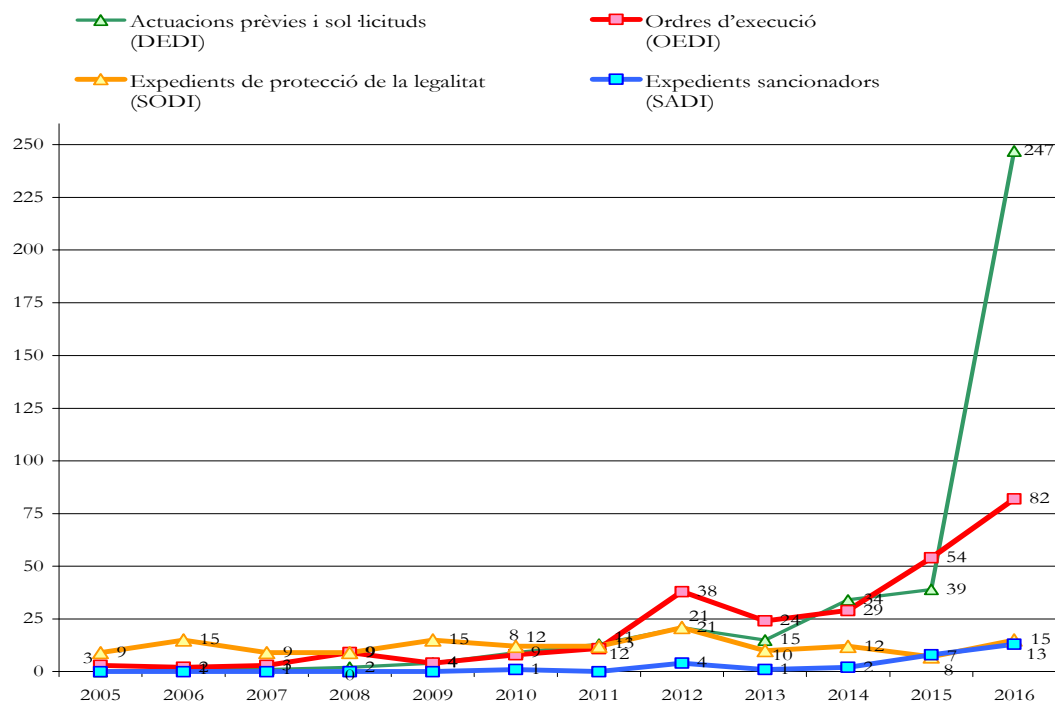
1.6. Comparativa general interanual d'expedients en tramitació (2009-2016)

Tipus d'expedient 2016	unitats	%
Actuacions prèvies i sol·licituds**(DEDI)	388	45,81
Ordres d'execució (OEDI)***	273	32,23
Protecció de la legalitat (SODI)****	157	18,54
Expedients sancionadors (SADI)*****	29	3,42
<b>Total</b>	<b>847</b>	<b>100</b>



1.7. Comparativa interanual d'expedients en tramitació segons l'any d'inici (2005 i anteriors-2016)

	Actuacions prèvies i sol·licituds (DEDI)	Ordres d'execució (OEDI)	Expedients de protecció de la legalitat (SODI)	Expedients sancionadors (SADI)
Anteriors				
2005	2	6	11	0
2005	0	3	9	0
2006	1	2	15	0
2007	1	3	9	0
2008	2	9	9	0
2009	4	4	15	0
2010	9	8	12	1
2011	13	11	12	0
2012	21	38	21	4
2013	15	24	10	1
2014	34	29	12	2
2015	39	54	7	8
2016	247	82	15	13
<b>Total</b>	<b>388</b>	<b>273</b>	<b>157</b>	<b>29</b>

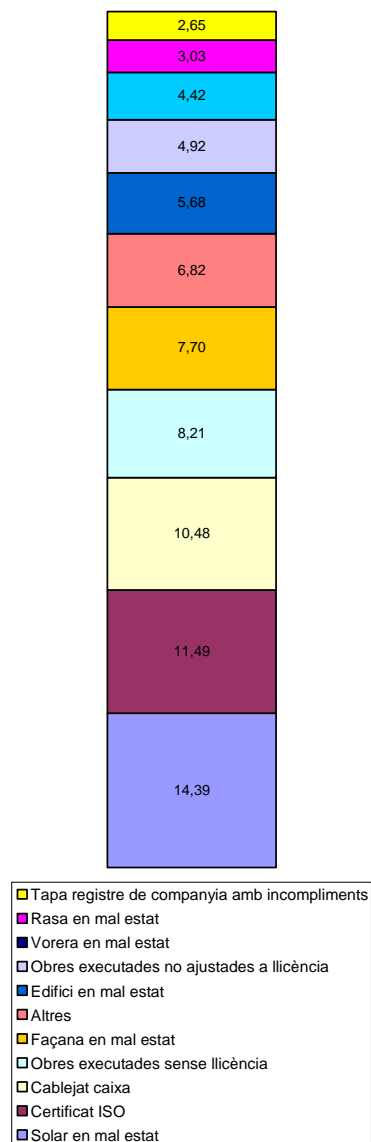


## 2. Dades específiques del conjunt d'expedients de disciplina urbanística

### 2.1 Expedients d'actuacions prèvies (DEDI)

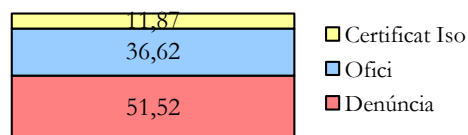
#### 2.1.1 Expedients (DEDI) iniciats durant l'any 2016, segons tipologia d'infracció.

Tipus d'expedient	2016	%
Solar en mal estat	114	14,39
Certificat ISO	91	11,49
Cablejat caixa	83	10,48
Obres executades sense llicència	65	8,21
Façana en mal estat	61	7,70
Altres	54	6,82
Edifici en mal estat	45	5,68
Obres executades no ajustades a llicència	39	4,92
Vorera en mal estat	35	4,42
Rasa en mal estat	24	3,03
Tapa registre de companyia amb incompliments	21	2,65
Irregularitats en instal·lacions de serveis	14	1,77
Instal·lació inadequada d'aire condicionat	14	1,77
Suport de fusta i formigó	13	1,64
Mur en mal estat	12	1,52
Clavegueram	12	1,52
Via Pública en mal estat per obres	11	1,39
Finca amb accessos oberts	11	1,39
Via Pública en mal estat per aigües residuals	7	0,88
Fuita	7	0,88
Armari	7	0,88
Tanca d'obres amb incompliments	5	0,63
Instal·lació inadequada de xemeneia	5	0,63
Instal·lació inadequada de barbacoa	5	0,63
Ús inadequat de local	4	0,51
Danys/trasllat/retirada d'arbre	3	0,38
Envà pluvial en mal estat	3	0,38
Espai interior d'illa en mal estat	3	0,38
Danys per obres en propietat privada	3	0,38
Tanca mitjera amb incompliments	3	0,38
Escomesa	3	0,38
Registre a la via pública	3	0,38
Instal·lació inadequada d'antena parabòlica	2	0,25
Ocupació via pública	2	0,25
Bastida amb incompliments	2	0,25
Calçada en mal estat	2	0,25
Mol·lesties per obres	1	0,13
Moviment de terres	1	0,13
Eslavissament de terres	1	0,13
Abocaments il·legals	1	0,13
Instal·lació inadequada d'element auxiliar	0	0,00
Sol·licituds diverses	0	0,00
Provisional d'obres amb incompliments	0	0,00
Elements catalogat en mal estat	0	0,00
Retirada de plaques	0	0,00
<b>Total</b>	<b>792</b>	<b>100</b>



#### 2.1.2. Expedients (DEDI) iniciats durant l'any 2016, segons l'origen de la incoació.

Tipus d'expedient	2016	%
Expedients (DEDI) iniciats d'ofici	408	51,52
Expedients (DEDI) iniciats per denúncia	290	36,62
Expedients (DEDI) Certificats Iso	94	11,87
<b>Total</b>	<b>792</b>	<b>100,00</b>

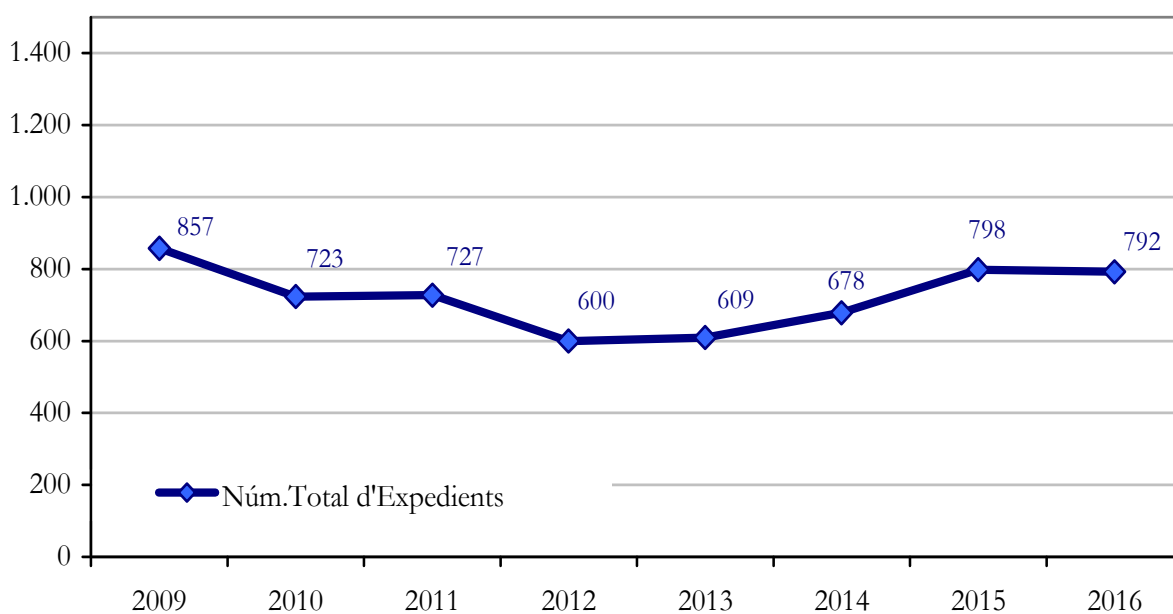
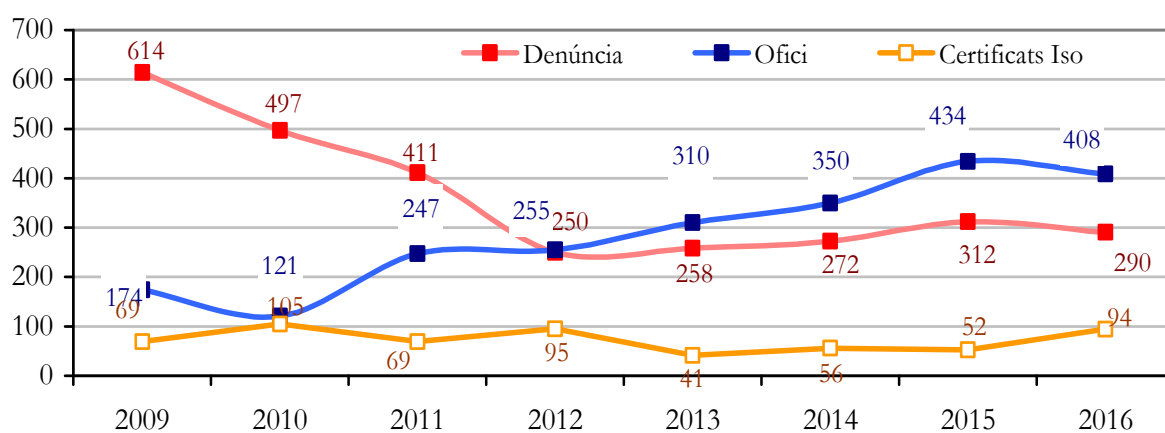


## 2.1.3 Comparativa interanual d'expedients (DEDI) iniciats, segons tipologia d'infracció (2009-2016).

Tipus d'infracció	2009	2010	2011	2012	2013	2014	2015	2016
	unitats	unitats	unitats	unitats	unitats	unitats	unitats	unitats
Solar en mal estat	101	72	105	43	87	85	79	114
Irregularitats instal·lació serveis	65	92	104	110	107	104	240	14
Obres executades sense llicència	74	58	80	55	55	60	80	65
Façana en mal estat	50	55	70	79	116	68	67	61
Certificat iso	56	103	67	95	41	54	51	91
Rasa en mal estat	101	113	57	32	42	72	22	24
Via pública en mal estat per obres	99	73	54	17	7	12	23	11
Edifici en mal estat	41	42	39	21	41	37	38	45
Obres no ajustades a llicència	22	25	35	17	15	24	38	39
Instal·lació inadequada aire condicionat	14	17	23	18	7	12	11	14
Molèsties per obres	37	0	18	14	1	7	6	1
Instal·lació inadequada d'antena parabòlica	20	17	12	6	8	13	6	2
Ocupació de via pública	16	25	8	4	3	0	5	2
Finca amb els accessos oberts	2	0	7	13	26	11	14	11
Provisional d'obres amb incompliments	0	0	6	2	0	1	1	0
Tanca mitgera amb incompliments	5	2	6	3	11	5	1	3
Tapa registre companyia amb incompliment	0	0	5	20	8	37	13	21
Ús inadequat de local	4	1	5	5	4	9	5	4
Instal·lació inadequada de xemeneia	4	0	4	6	2	7	3	5
Envà pluvial en mal estat	1	0	3	0	2	2	6	3
Altres	92	6	2	5	4	22	28	54
Danys per obres en propietat privada	13	6	2	2	2	1	4	3
Espai interior d'illa en mal estat	0	0	2	0	0	4	4	3
Instal·lació inadequada element auxiliar	4	0	2	13	7	4	7	0
Moviment de terres	2	12	2	1	1	0	0	1
Mur en mal estat	4	1	2	1	4	9	8	12
Sol·licituds diverses	3	0	2	1	0	2	6	0
Tanca d'obra amb incompliments	13	1	2	3	0	2	14	5
Abocaments il·legals	3	0	1	1	0	2	0	1
Element catalogat en mal estat	0	0	1	2	0	0	1	0
Via pública en mal estat aigües residual	1	0	1	1	0	3	4	7
Bastida amb incompliments	0	0	0	2	3	2	4	2
Danys/trasllat/retirada arbre	3	1	0	4	0	4	6	3
Esllavissament de terres	0	0	0	1	0	2	0	1
Grúa amb incompliments	1	0	0	1	0	0	0	0
Instal·lació inadequada de barbacoa	0	1	0	2	5	1	2	5
Retirada plaques	6	0	0	0	0	0	1	0
Registre a la via pública	0	0	0	0	0	0	0	3
Fuïta	0	0	0	0	0	0	0	7
Armari	0	0	0	0	0	0	0	7
Cablejat	0	0	0	0	0	0	0	83
Escomesa	0	0	0	0	0	0	0	3
Suport de fusta i formigó	0	0	0	0	0	0	0	13
Calçada en mal estat	0	0	0	0	0	0	0	2
Clavegueram	0	0	0	0	0	0	0	12
Vorera en mal estat	0	0	0	0	0	0	0	35
<b>Total</b>	<b>857</b>	<b>723</b>	<b>727</b>	<b>600</b>	<b>609</b>	<b>678</b>	<b>798</b>	<b>792</b>

2.1.4 Comparativa interanual d'expedients (DEDI) iniciats segons l'origen de la incoació (2009-2016)

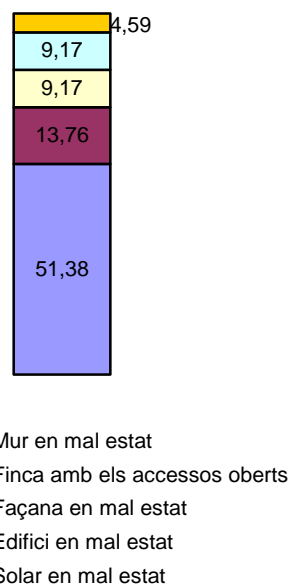
Tipus d'expedient	2009	2010	2011	2012	2013	2014	2015	2016
Expedients (DEDI) iniciats per denúncia	614	497	411	250	258	272	312	290
Expedients (DEDI) iniciats d'ofici	174	121	247	255	310	350	434	408
Expedients (DEDI) Certificats Iso	69	105	69	95	41	56	52	94
<b>Total</b>	<b>857</b>	<b>723</b>	<b>727</b>	<b>600</b>	<b>609</b>	<b>678</b>	<b>798</b>	<b>792</b>



## 2.2. Expedients d'ordres d'execució (OEDI)

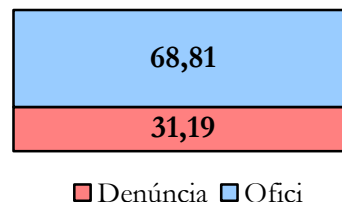
## 2.2.1. Expedients (OEDI) iniciats durant l'any 2016, segons tipologia d'infracció

Tipus d'infracció	2016	%
Solar en mal estat	56	51,38
Edifici en mal estat	15	13,76
Façana en mal estat	10	9,17
Finca amb els accessos oberts	10	9,17
Mur en mal estat	5	4,59
Altres	4	3,67
Incompliment Mitgera	2	1,83
Irregularitats en instal·lacions de serveis	2	1,83
Rasa	2	1,83
Tanca	1	0,92
Vorera	1	0,92
Abocaments	1	0,92
<b>Total</b>	<b>109</b>	<b>100</b>



## 2.2.2. Expedients (OEDI) iniciats durant l'any 2016, segons l'origen de la incoació

Tipus d'expedient	2016	%
Expedients (OEDI) iniciats per denúncia	34	31,19
Expedients (OEDI) iniciats d'ofici	75	68,81
<b>Total</b>	<b>109</b>	<b>100</b>

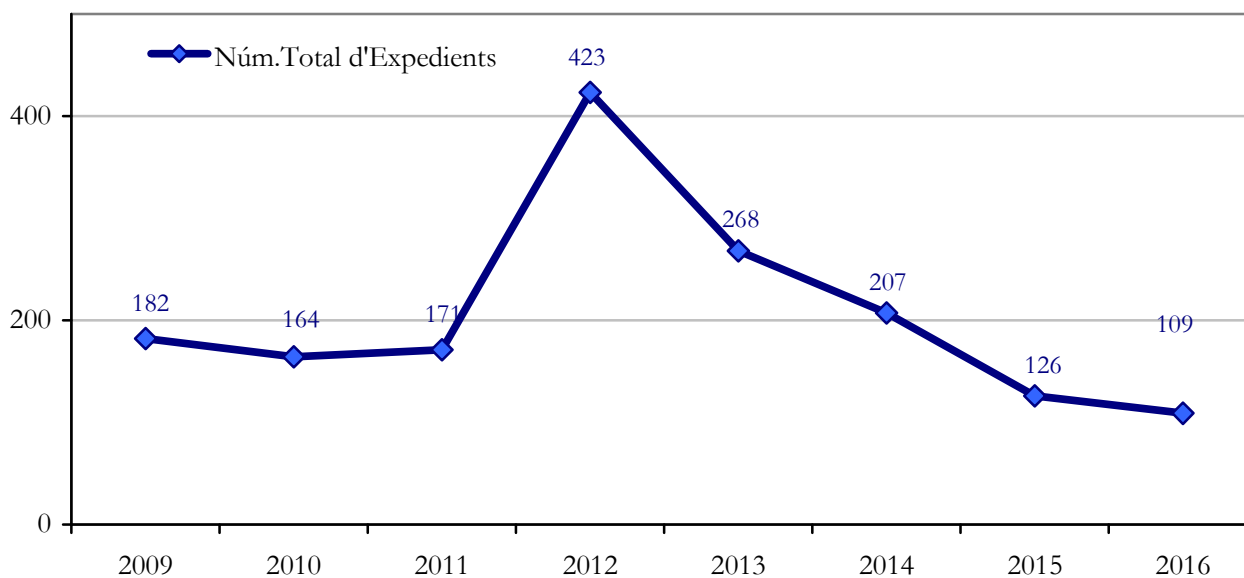
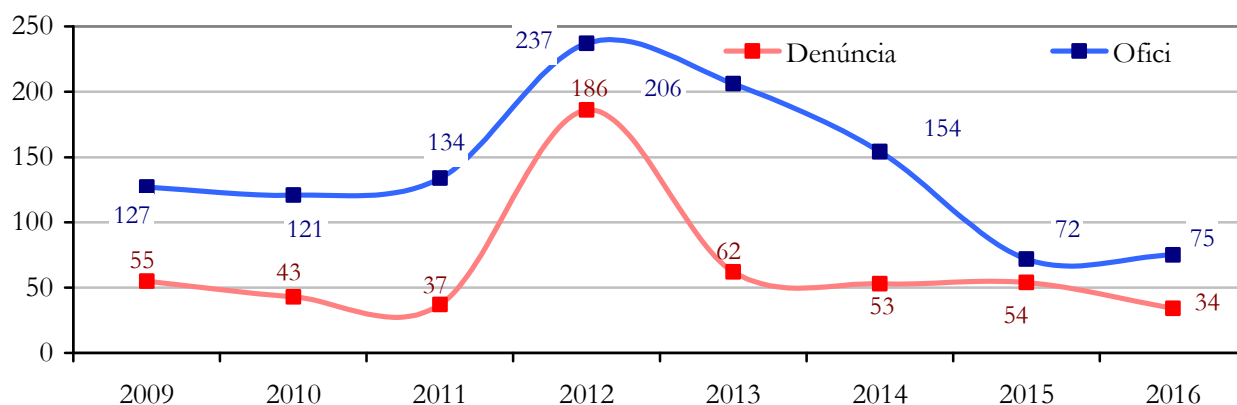


## 2.2.3. Comparativa interanual d'expedients (OEDI) iniciats segons tipologia d'infracció (2009-2016).

	2009	2010	2011	2012	2013	2014	2015	2016
<b>Tipus d'infracció</b>	<b>unitats</b>	<b>unitats</b>	<b>unitats</b>	<b>unitats</b>	<b>unitats</b>	<b>unitats</b>	<b>unitats</b>	<b>unitats</b>
Abocaments il·legals	1	0	1	0	1	1	0	1
Instal·lació inadequada d'aire acondicionat	1	2	1	0	0	1	0	0
Danys/trasllat/retirada arbre	1	0	0	3	0	3	0	0
Bastida amb incompliments	1	1	1	1	1	1	0	0
Zona càrrega-descàrrega amb incompliment	0	0	0	0	0	0	0	0
Danys per obres en propietat privada	0	0	0	0	0	0	0	0
Espai interior d'illa en mal estat	1	0	0	0	0	1	1	0
Edifici en mal estat	18	18	12	36	19	21	26	15
Esllavissament de terres	0	1	2	0	0	1	0	0
Façana en mal estat	24	34	31	101	60	58	22	10
Finca amb els accessos oberts	1	2	1	14	16	9	6	10
Instal·lació inadequada de grua	8	2	1	0	0	0	0	0
Irregularitats instal·lació serveis	0	31	6	43	6	2	2	2
Mitjera amb incompliments	3	0	1	1	1	2	2	2
Mur en mal estat	2	4	3	6	9	9	5	5
Ocupació de via pública	14	6	1	3	0	1	0	0
Rasa en mal estat	11	6	7	52	20	3	1	2
Instal·lació inadequada de rètol	1	0	0	0	0	0	0	0
Solar i edificació	1	0	1	0	2	2	1	0
Solar	49	30	79	106	104	68	51	56
Tanca	21	7	4	2	1	2	3	1
Via pública en mal estat per obres	10	11	15	26	4	0	1	0
Voreres	11	9	2	19	10	2	0	1
Moviments de terres	0	0	0	0	0	0	1	0
Altres	3	0	2	8	14	20	4	4
<b>Total</b>	<b>182</b>	<b>164</b>	<b>171</b>	<b>421</b>	<b>268</b>	<b>207</b>	<b>126</b>	<b>109</b>

## 2.2.4. Comparativa interanual d'expedients (OEDI) iniciats segons l'origen de la incoació (2009-2016)

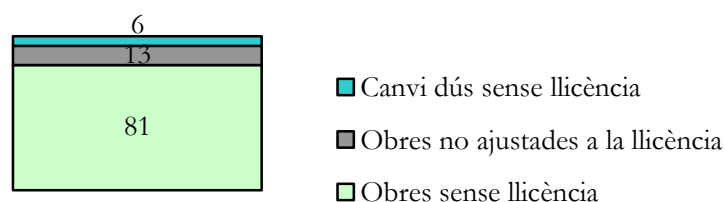
Tipus d'expedient	2009	2010	2011	2012	2013	2014	2015	2016
Expedients (OEDI) iniciats per denúncia	55	43	37	186	62	53	54	34
Expedients (OEDI) iniciats d'ofici	127	121	134	237	206	154	72	75
<b>Total</b>	<b>182</b>	<b>164</b>	<b>171</b>	<b>423</b>	<b>268</b>	<b>207</b>	<b>126</b>	<b>109</b>



## 2.3. Expedients de protecció de la legalitat (SODI)

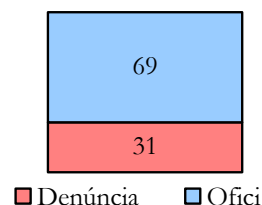
### 2.3.1 Expedients (SODI) iniciats durant l'any 2016, segons tipologia d'infracció

Tipus d'infracció	2016	%
Obres sense llicència	13	81,25
Obres no ajustades a la llicència	2	12,50
Canvi d'ús sense llicència	1	6,25
<b>Total</b>	<b>16</b>	<b>100</b>



### 2.3.2. Expedients (SODI) iniciats durant l'any 2016, segons l'origen de la incoació

Tipus d'expedient	2016	%
Expedients (SODI) iniciats per denúncia	5	31,25
Expedients (SODI) iniciats d'ofici	11	68,75
<b>Total</b>	<b>16</b>	<b>100</b>



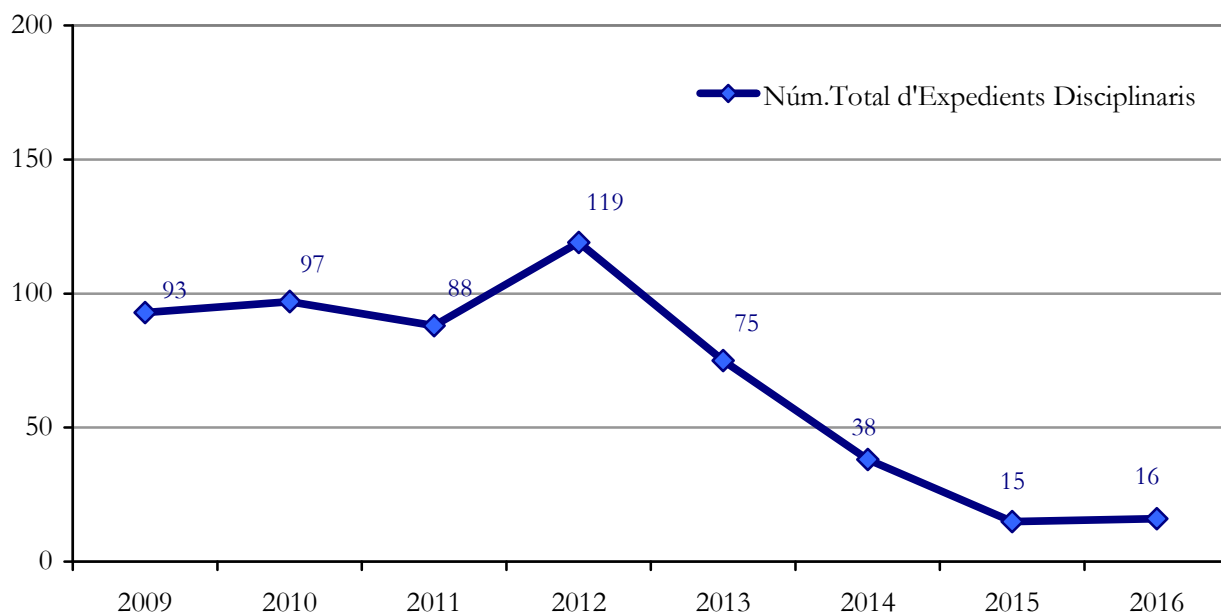
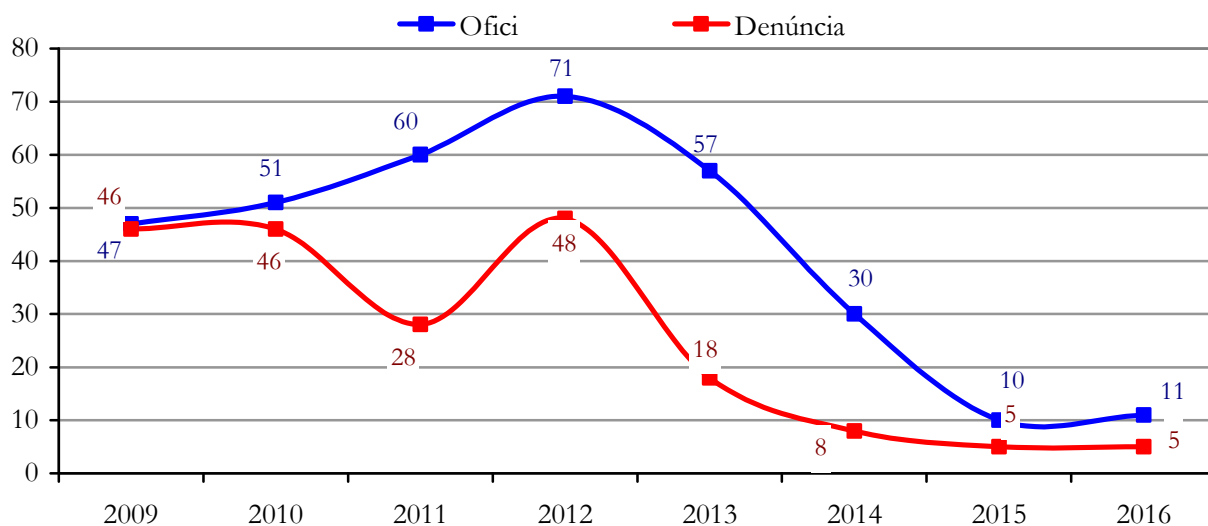
### 2.3.3. Comparativa interanual d'expedients (SODI) iniciats segons tipologia d'infracció (2009-2016)

Tipus d'infracció	2009	2010	2011	2012	2013	2014	2015	2016
	unitats	unitats	unitats	unitats	unitats	unitats	unitats	unitats
Obres sense llicència	55	56	63	86	47	26	11	13
Obres no ajustades a la llicència	33	32	14	17	23	8	2	2
Canvi d'ús de local a habitatge	0	7	9	16	2	2	0	1
Abocaments	5	2	2	0	1	0	0	0
Canvi d'ús il·leg de local a habitatge	0	0	0	0	2	2	2	0
<b>Total</b>	<b>93</b>	<b>97</b>	<b>88</b>	<b>119</b>	<b>75</b>	<b>38</b>	<b>15</b>	<b>16</b>



## 2.3.4. Comparativa interanual d'expedients (SODI) iniciats segons l'origen de la incoació (2009-2016)

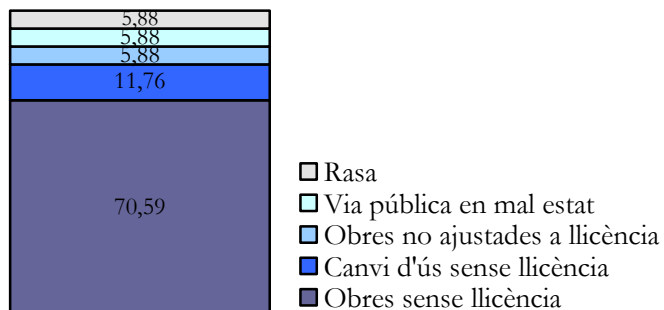
Tipus d'expedient	2009	2010	2011	2012	2013	2014	2015	2016
Expedients (SODI) iniciats d'ofici	47	51	60	71	57	30	10	11
Expedients (SODI) iniciats per denúncia	46	46	28	48	18	8	5	5
<b>Total</b>	<b>93</b>	<b>97</b>	<b>88</b>	<b>119</b>	<b>75</b>	<b>38</b>	<b>15</b>	<b>16</b>



## 2.4. Expedients sancionadors (SADI)

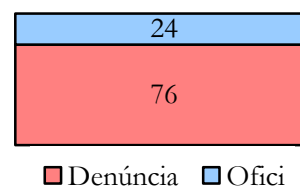
### 2.4.1. Expedients (SADI) iniciats durant l'any 2016, segons tipologia d'infracció

Tipus d'expedient	2016	%
Obres sense llicència	12	70,59
Canvi d'ús sense llicència	2	11,76
Obres no ajustades a llicència	1	5,88
Via pública en mal estat	1	5,88
Rasa	1	5,88
<b>Total</b>	<b>17</b>	<b>100</b>



### 2.4.2. Expedients (SADI) incoats durant l'any 2016, segons l'origen de la incoació

Tipus d'expedient	2016	%
Expedients (SADI) iniciats d'ofici	13	76,47
Expedients (SADI) iniciats per denúncia	4	23,53
<b>Total</b>	<b>17</b>	<b>100</b>

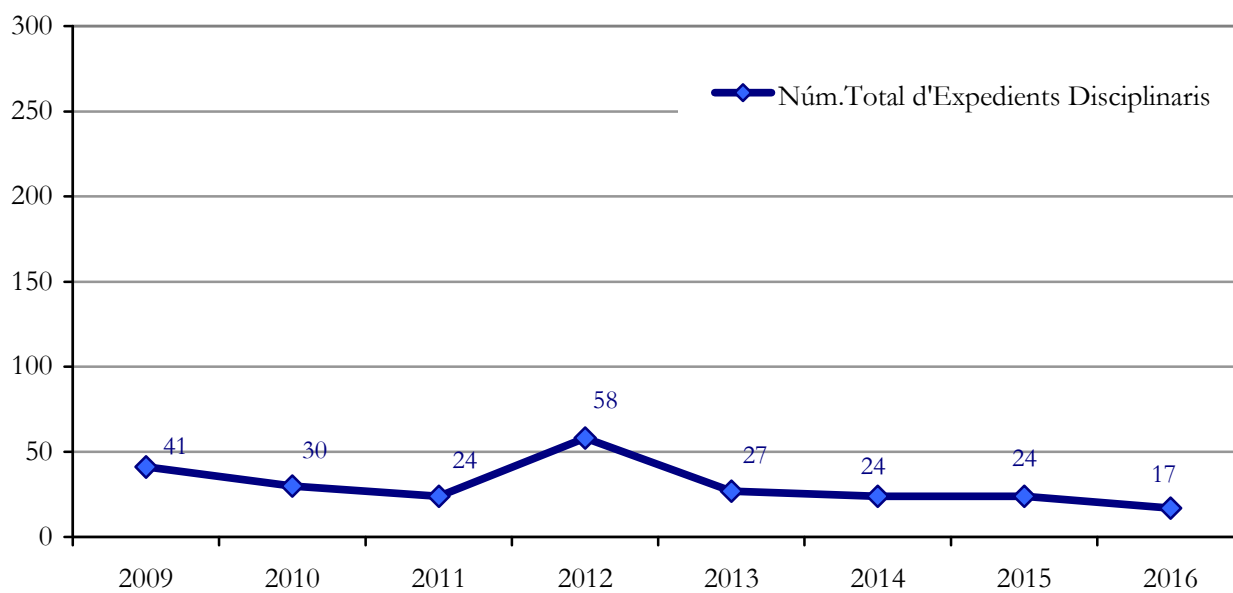
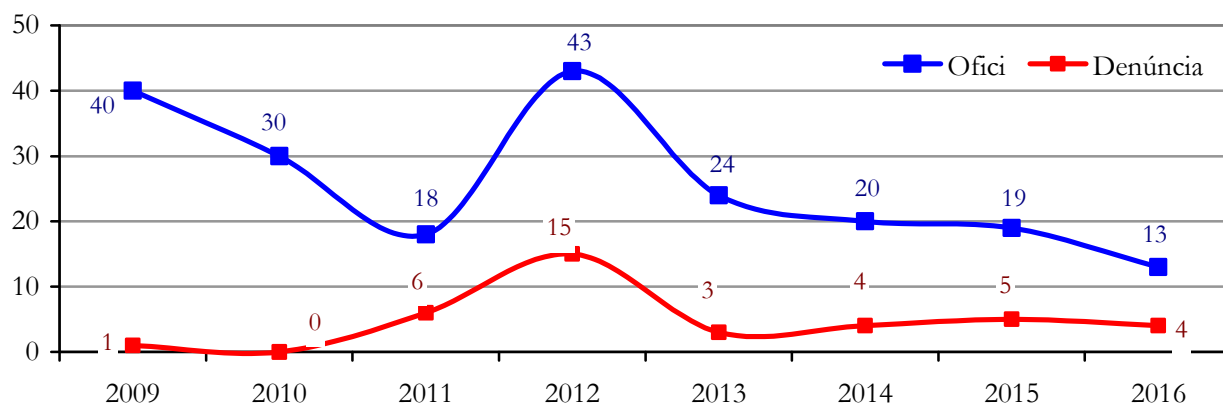


### 2.4.3. Comparativa interanual d'expedients (SADI) iniciats segons tipologia d'infracció (2009-2016)

Tipus d'infracció	2009	2010	2011	2012	2013	2014	2015	2016
	unitats	unitats	unitats	unitats	unitats	unitats	unitats	unitats
Abocaments il·legals	1	0	0	0	0	0	0	0
Canvi d'ús de local a habitatge	0	0	0	3	0	1	2	0
Canvi d'ús il·legal de local a habitatge	0	0	0	1	0	1	1	0
Canvi d'ús legal de local a habitatge	0	0	0	0	0	1	1	2
Instal·lació inadequada de grua	0	0	1	0	0	0	0	0
Obres no ajustades a la llicència	9	4	6	4	7	5	3	1
Manca de mesures correctores	0	0	0	0	0	0	0	0
Obres sense llicència	1	0	13	40	18	14	15	12
Ocupació de via pública	3	0	0	0	0	0	0	0
Rasa en mal estat	22	24	3	3	0	0	0	1
Solar	4	1	0	0	0	0	0	0
Tanca	0	0	0	0	0	0	0	0
Via pública en mal estat per obres	1	1	0	7	2	2	2	1
Altres	0	0	1	0	0	0	0	0
<b>Total</b>	<b>41</b>	<b>30</b>	<b>24</b>	<b>58</b>	<b>27</b>	<b>24</b>	<b>24</b>	<b>17</b>

## 2.4.4. Comparativa interanual d'expedients (SADI) segons l'origen de la incoació (2009-2016)

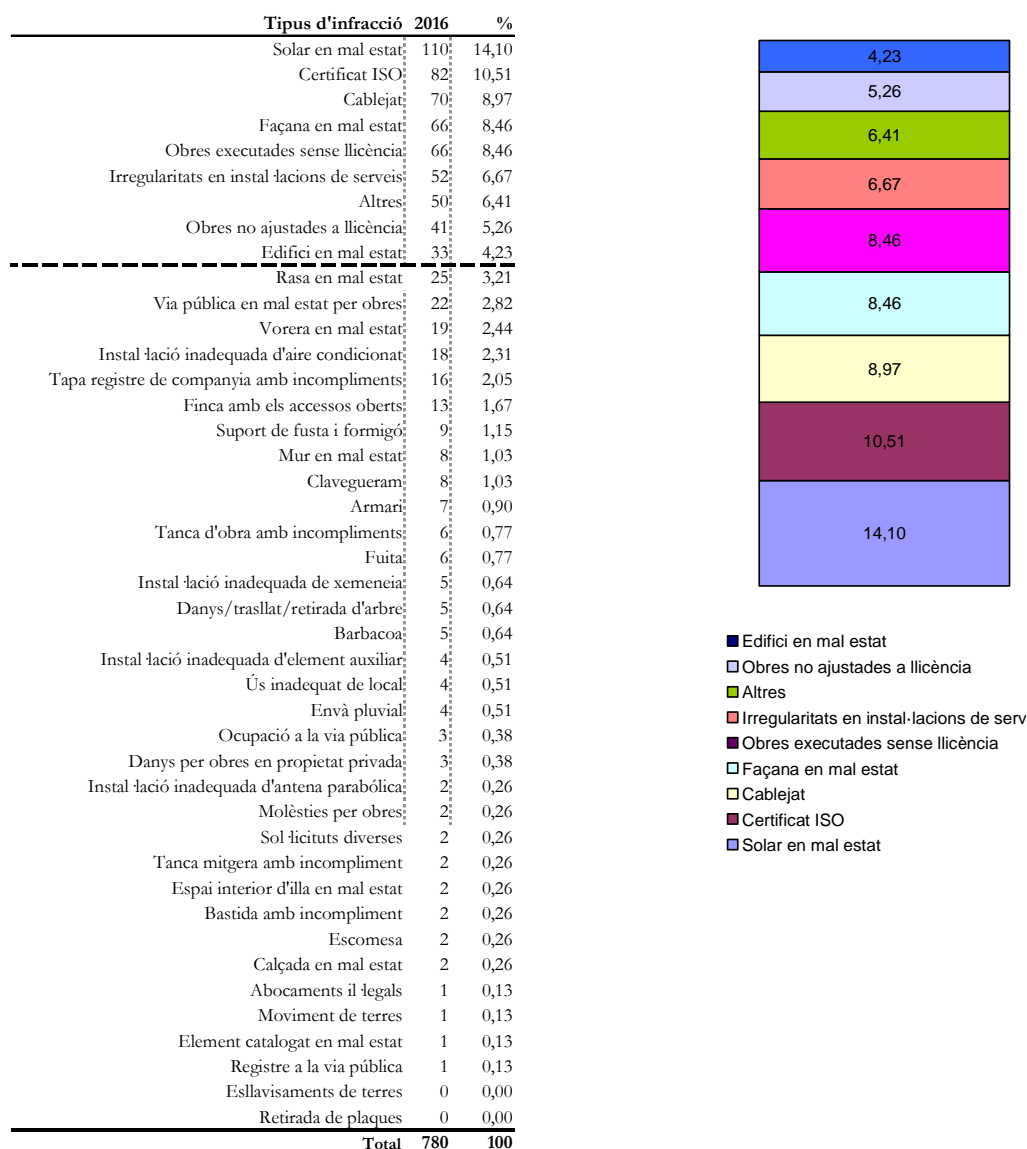
Tipus d'expedient	2009	2010	2011	2012	2013	2014	2015	2016
Expedients (SADI) iniciats d'ofici	40	30	18	43	24	20	19	13
Expedients (SADI) iniciats per denúncia	1	0	6	15	3	4	5	4
<b>Total</b>	<b>41</b>	<b>30</b>	<b>24</b>	<b>58</b>	<b>27</b>	<b>24</b>	<b>24</b>	<b>17</b>




### 3. Dades específiques de resolució en el conjunt d'expedients de disciplina urbanística

#### 3.1 Expedients d'actuacions prèvies (DEDI)

##### 3.1.1. Expedients (DEDI) resolts durant l'any 2016, segons tipologia d'infracció

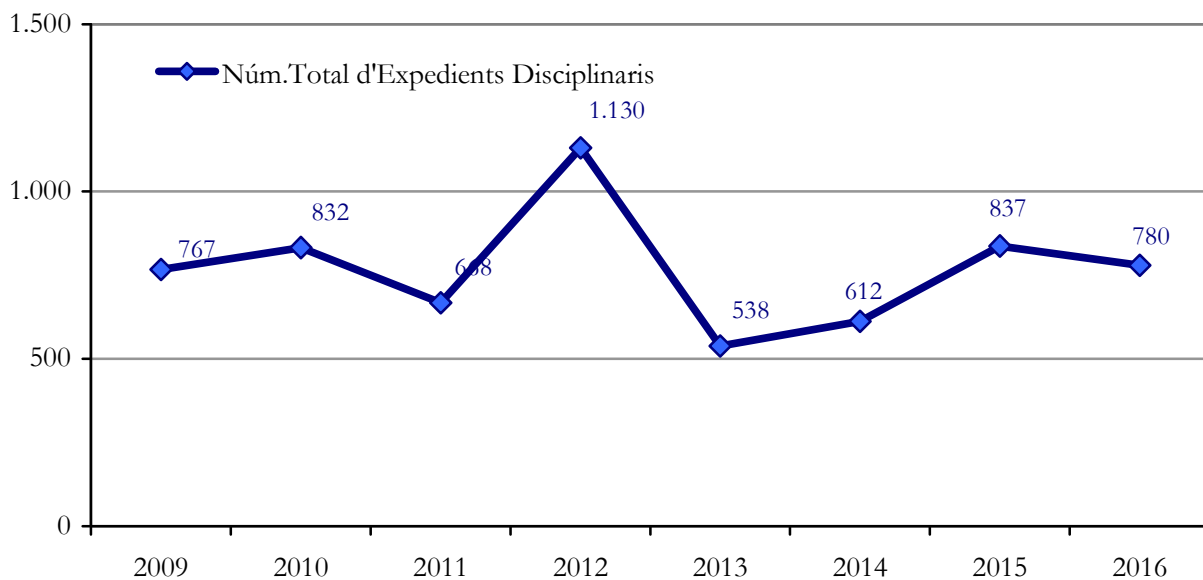
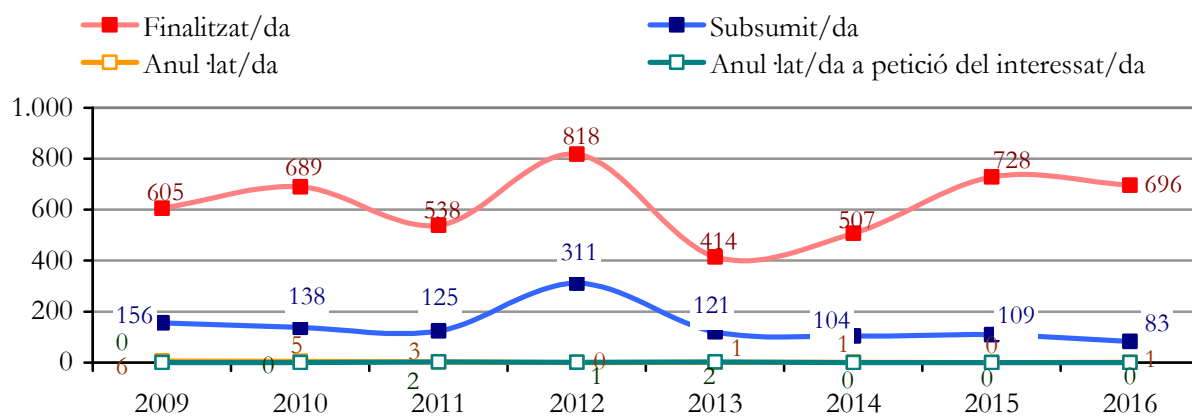


##### 3.1.2. Expedients (DEDI) resolts durant l'any 2016, segons tipologia de resolució



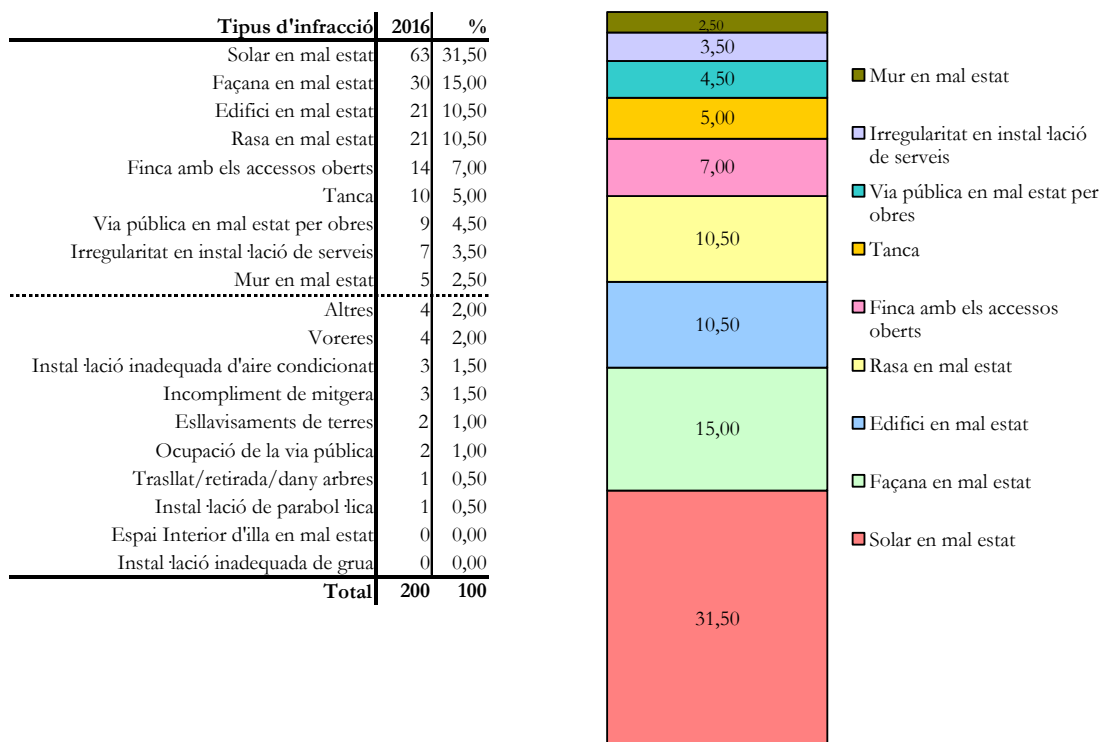
## 3.1.3. Comparativa interanual d'expedients DEDI resultats (2009-2016)

Tipus de resolució	2009	2010	2011	2012	2013	2014	2015	2016
Finalitzat/da	605	689	538	818	414	507	728	696
Subsumit/da	156	138	125	311	121	104	109	83
Anul·lat/da	6	5	3	0	1	1	0	1
Anul·lat/da a petició del interessat/da	0	0	2	1	2	0	0	0
<b>Total</b>	<b>767</b>	<b>832</b>	<b>668</b>	<b>1.130</b>	<b>538</b>	<b>612</b>	<b>837</b>	<b>780</b>

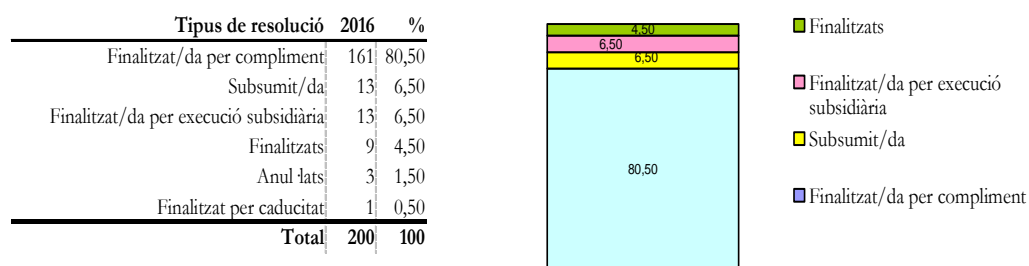


### 3.2. Expedients d'ordre d'execució (OEDI)

#### 3.2.1. Expedients (OEDI) resolts durant l'any 2016, segons tipus d'infracció

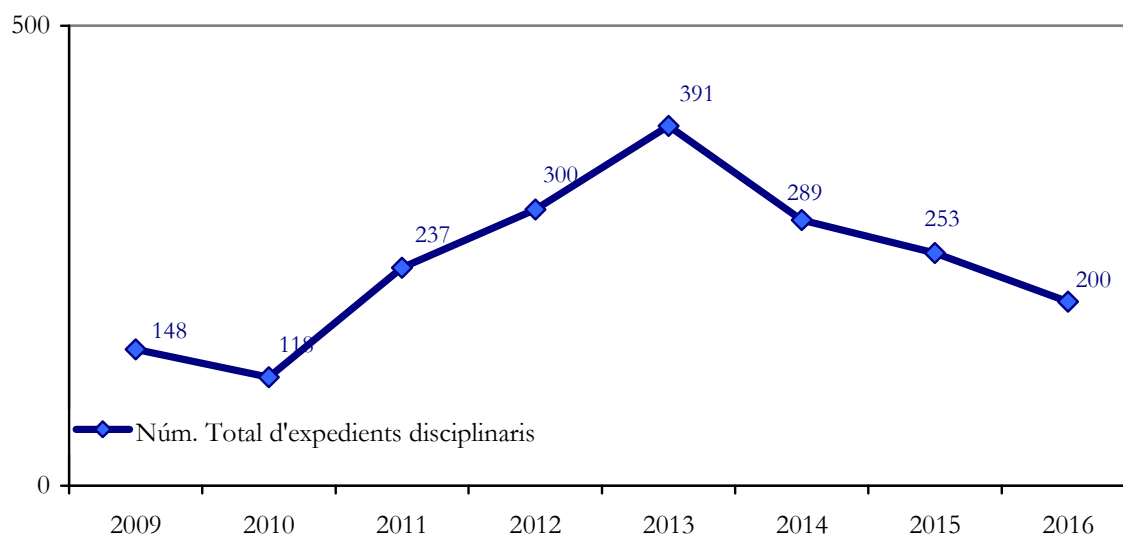
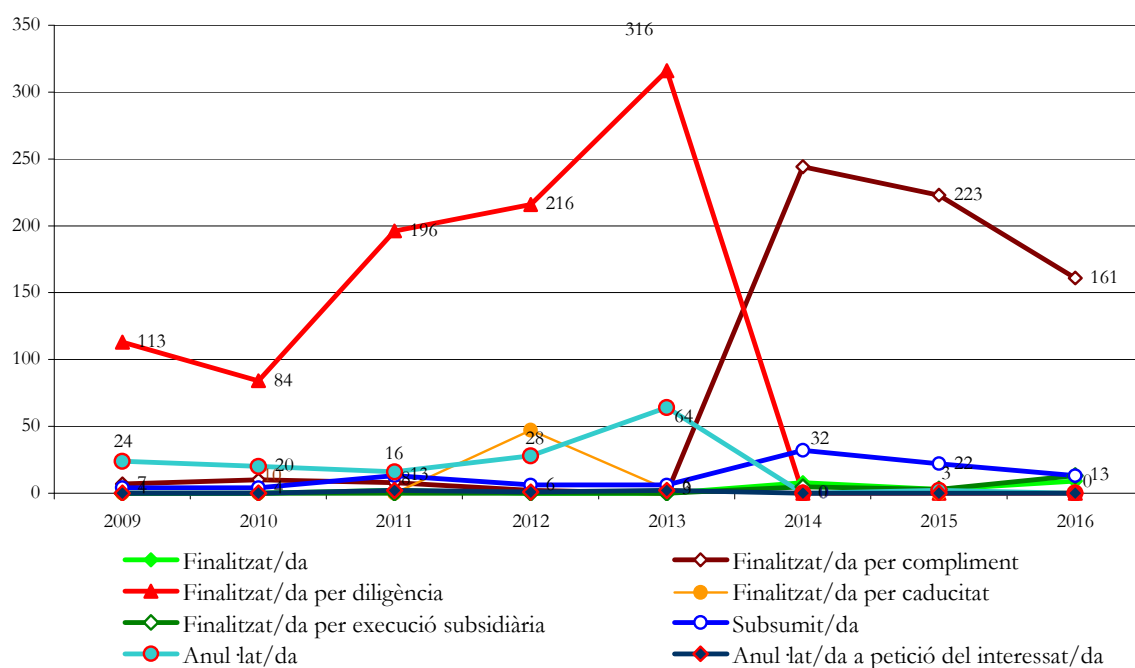


#### 3.2.2. Expedients (OEDI) resolts durant l'any 2016, segons tipologia de resolució



## 3.2.3. Comparativa interanual d'expedients OEDI resolta per tipologia de resolució (2009-2016)


Tipus de resolució	2009	2010	2011	2012	2013	2014	2015	2016
Finalitzat/da	0	0	2	0	0	8	3	9
Finalitzat/da per compliment	7	10	8	2	0	244	223	161
Finalitzat/da per diligència	113	84	196	216	316	0	0	0
Finalitzat/da per caducitat	0	0	0	47	3	0	0	1
Finalitzat/da per execució subsidiària	0	0	0	0	0	5	3	13
Subsumit/da	4	4	13	6	6	32	22	13
Anul·lat/da	24	20	16	28	64	0	2	0
Suspensió temporal	0	0	0	0	0	0	0	3
Anul·lat/da a petició del interessat/da	0	0	2	1	2	0	0	0
<b>Total</b>	<b>148</b>	<b>118</b>	<b>237</b>	<b>300</b>	<b>391</b>	<b>289</b>	<b>253</b>	<b>200</b>



#### 4.1. Expedients de protecció de la legalitat (SODI)


##### 4.1.1. Expedients (SODI) resolta durant l'any 2016, segons tipologia d'infracció

Tipus d'infracció	2016	%
Obres sense llicència	28	62,22
Obres no ajustades a llicència	15	33,33
Canvi d'ús de local a habitatge	1	2,22
Canvi d'ús il·legal de local a habitatge	1	2,22
<b>Total</b>	<b>45</b>	<b>100</b>



##### 4.1.2. Expedients (SODI) resolta durant l'any 2016, segons tipologia de resolució

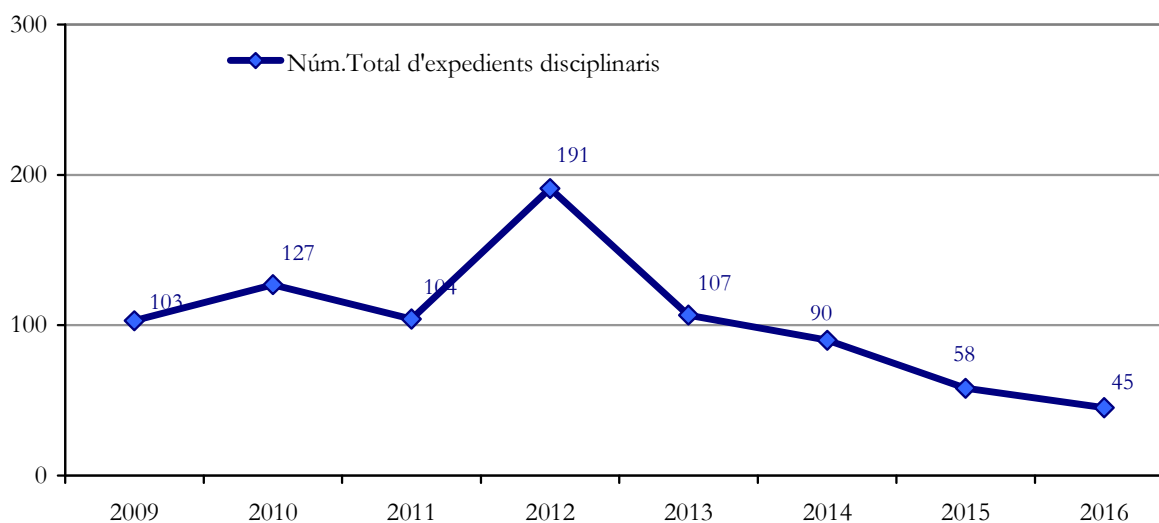
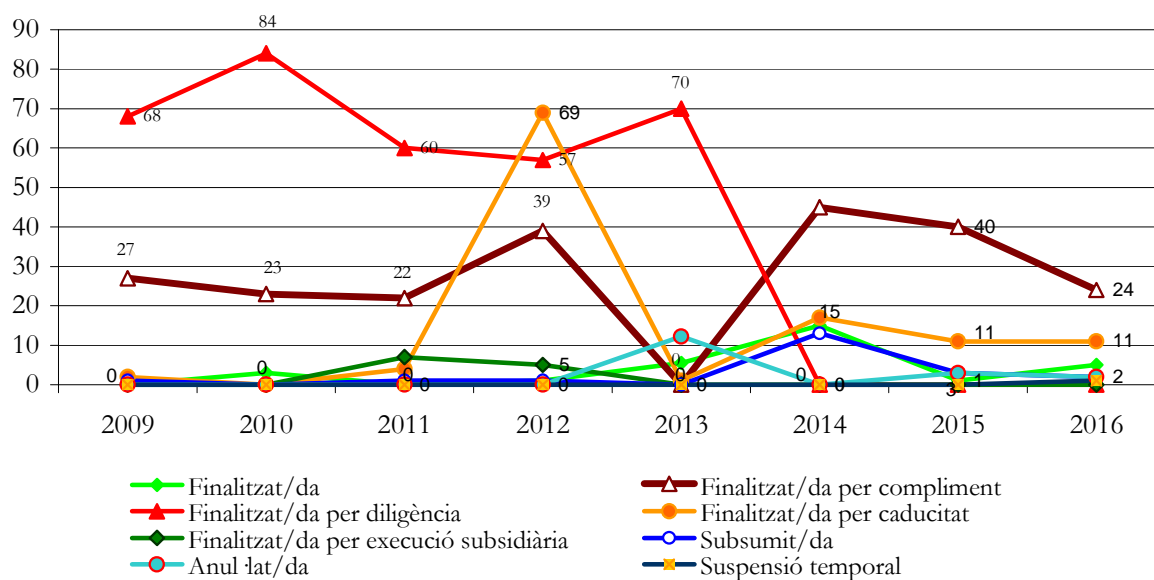
Tipus de resolució	2016	%
Finalitzat/da el compliment	24	53,33
Finalitzat/da per caducitat	11	24,44
Finalitzats	5	11,11
Subsumit	2	4,44
Anul·lat/da	2	4,44
Suspensió temporal	1	2,22
<b>Total</b>	<b>45</b>	<b>100</b>





4.1.3. Comparativa interanual d'expedients SODI resolts segons tipologia de resolució (2009-2016)

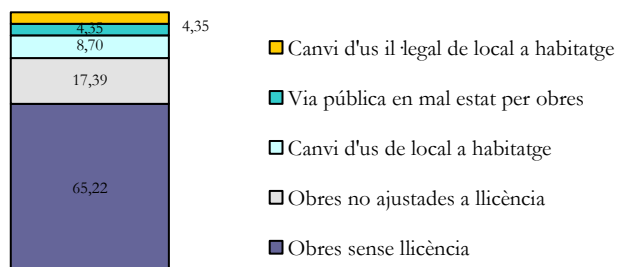
Tipus de resolució	2009	2010	2011	2012	2013	2014	2015	2016
Finalitzat/da	0	3	0	1	6	15	1	5
Finalitzat/da per compliment	27	23	22	39	0	45	40	24
Finalitzat/da per diligència	68	84	60	57	70	0	0	0
Finalitzat/da per caducitat	2	0	4	69	1	17	11	11
Finalitzat/da per execució subsidiària	0	0	7	5	0	0	0	0
Subsumit/da	1	0	1	1	0	13	3	2
Anul·lat/da	0	0	0	0	12	0	3	2
Anul·lat/da a petició del interessat/da	5	17	10	19	18	0	0	0
Suspensió temporal	0	0	0	0	0	0	0	1
<b>Total</b>	<b>103</b>	<b>127</b>	<b>104</b>	<b>191</b>	<b>107</b>	<b>90</b>	<b>58</b>	<b>45</b>



## 5.1. Expedients Sancionadors (SADI)

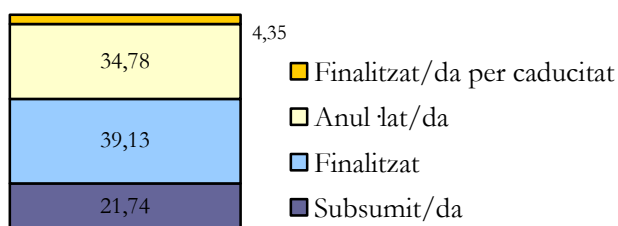
### 5.1.1. Expedients (SADI) resolta durant l'any 2016, segons tipologia d'infracció

Tipus d'infracció	2016	%
Obres sense llicència	15	65,22
Obres no ajustades a llicència	4	17,39
Canvi d'us de local a habitatge	2	8,70
Via pública en mal estat per obres	1	4,35
Canvi d'us il·legal de local a habitatge	1	4,35
<b>Total</b>	<b>23</b>	<b>100</b>



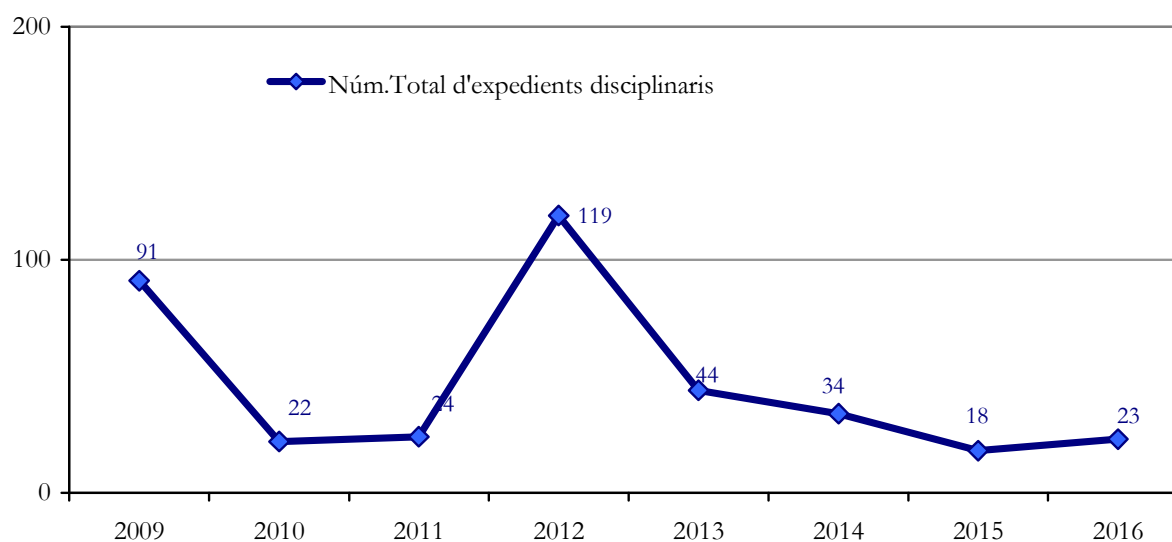
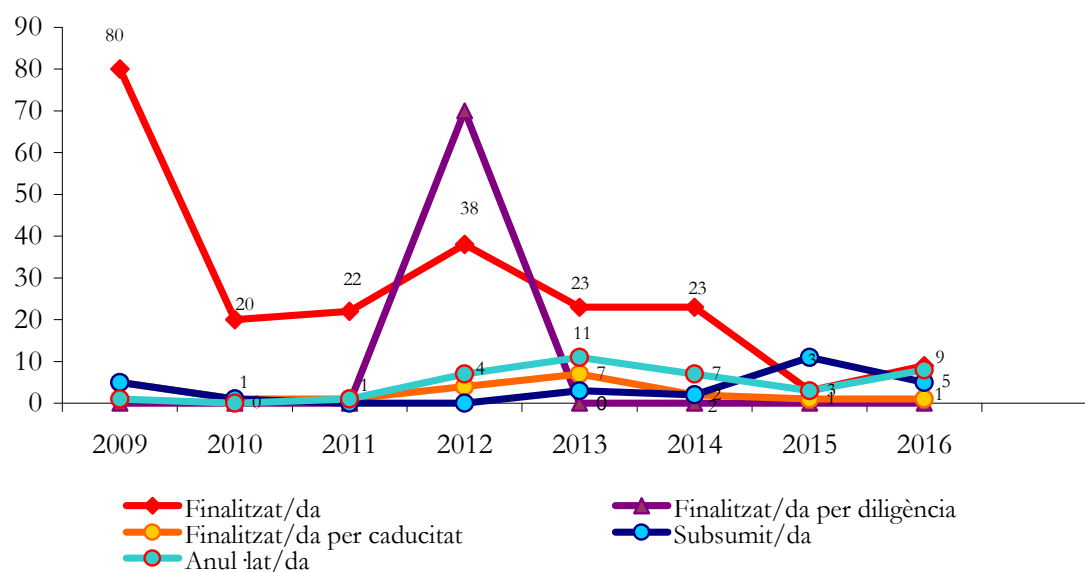
### 5.1.2. Expedients (SADI) resolta durant l'any 2016 segons tipologia de resolució

Tipus de resolució	2016	%
Subsumit/da	5	21,74
Finalitzat	9	39,13
Anul·lat/da	8	34,78
Finalitzat/da per caducitat	1	4,35
<b>Total</b>	<b>23</b>	<b>100</b>



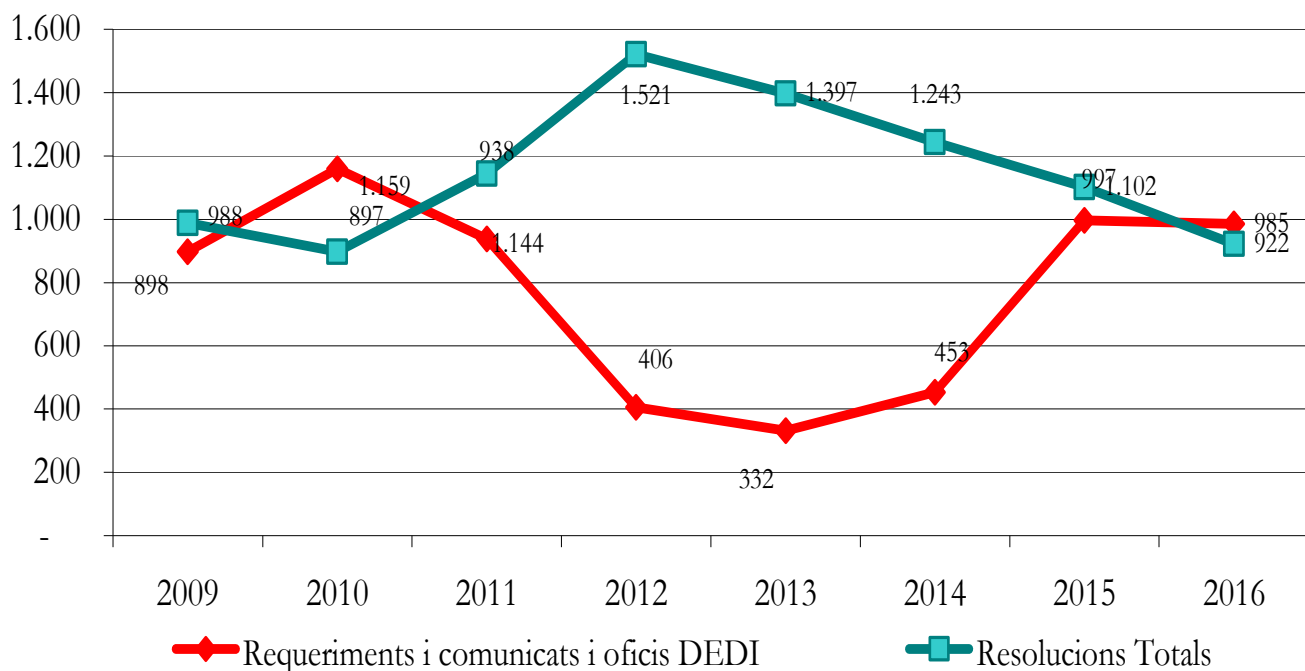
5.1.3. Comparativa interanual d'expedients SADI resolts segons tipologia de resolució (2009-2016)

Tipus de resolució	2009	2010	2011	2012	2013	2014	2015	2016
Finalitzat/da	80	20	22	38	23	23	3	9
Finalitzat/da per diligència	0	0	0	70	0	0	0	0
Finalitzat/da per caducitat	5	1	1	4	7	2	1	1
Subsumit/da	5	1	0	0	3	2	11	5
Anul·lat/da	1	0	1	7	11	7	3	8
<b>Total</b>	<b>91</b>	<b>22</b>	<b>24</b>	<b>119</b>	<b>44</b>	<b>34</b>	<b>18</b>	<b>23</b>



6.1. Indicadors Anuals

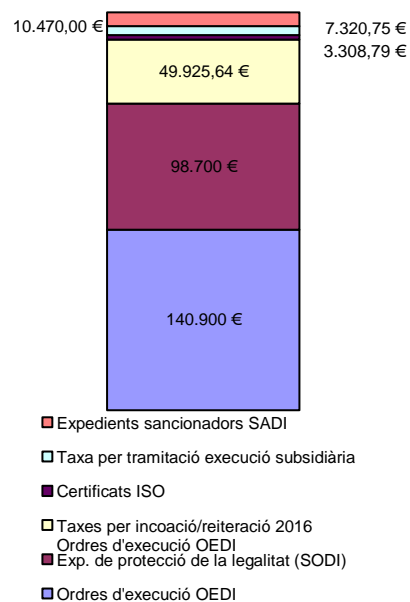
Requeriments i resolucions dictats per tipus d'expedient	2009	2010	2011	2012	2013	2014	2015	2016
Requeriments i comunicats i oficis DEDI	898	1.159	938	406	332	453	997	985
Resolucions i oficis OEDI	554	452	749	918	1055	945	849	625
Resolucions, dictàmens i oficis SODI	350	388	340	437	300	265	223	237
Resolucions i propostes SADI	84	57	55	166	42	33	30	60
<b>Resolucions Totals</b>	<b>988</b>	<b>897</b>	<b>1.144</b>	<b>1.521</b>	<b>1.397</b>	<b>1.243</b>	<b>1.102</b>	<b>922</b>



## 7.1. Dades econòmiques

## 7.1.1.-Moviments econòmics durant l'any 2016 del conjunt d' expedients

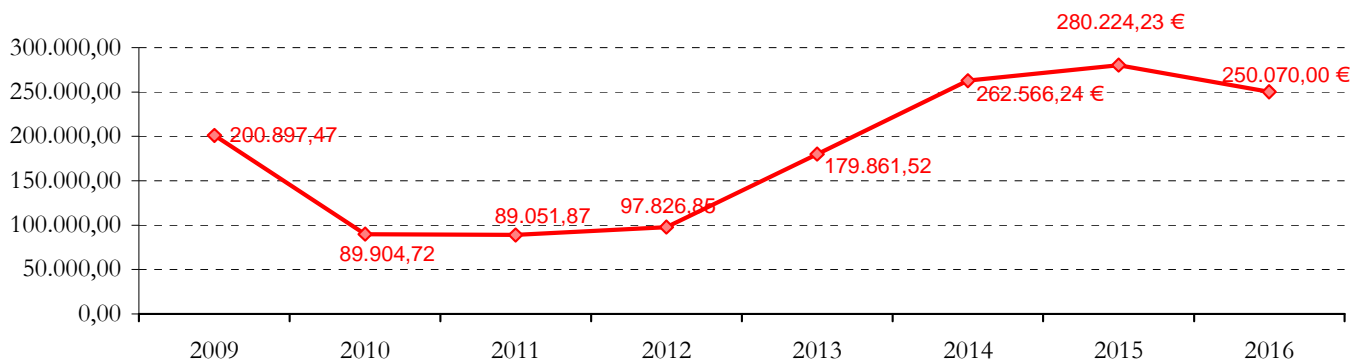
Multes coercitives i sancions	Quantitat	2.016
Exp. de protecció de la legalitat (SODI)	56	98.700,00 €
Expedients sancionadors SADI	8	10.470,00 €
Ordres d'execució OEDI	177	140.900,00 €
<b>Subtotal multes</b>	<b>241</b>	<b>250.070,00 €</b>
Taxes i certificats Iso		
Taxes per incoació/reiteració 2016	202	49.925,64 €
Ordres d'execució OEDI		
Taxa per tramitació execució subsidiària	6	7.320,75 €
Certificats ISO	53	3.308,79 €
<b>Subtotal taxes</b>	<b>261</b>	<b>89.825,60 €</b>
<b>Total multes i taxes</b>	<b>502</b>	<b>310.625,18 €</b>
Despeses d'execucions subsidiàries 2016 (excloses taxes)	6	154.939,91 €
<b>Total exec. subsidiàries d'OEDI (amb taxes)</b>	<b>12</b>	<b>162.260,66 €</b>



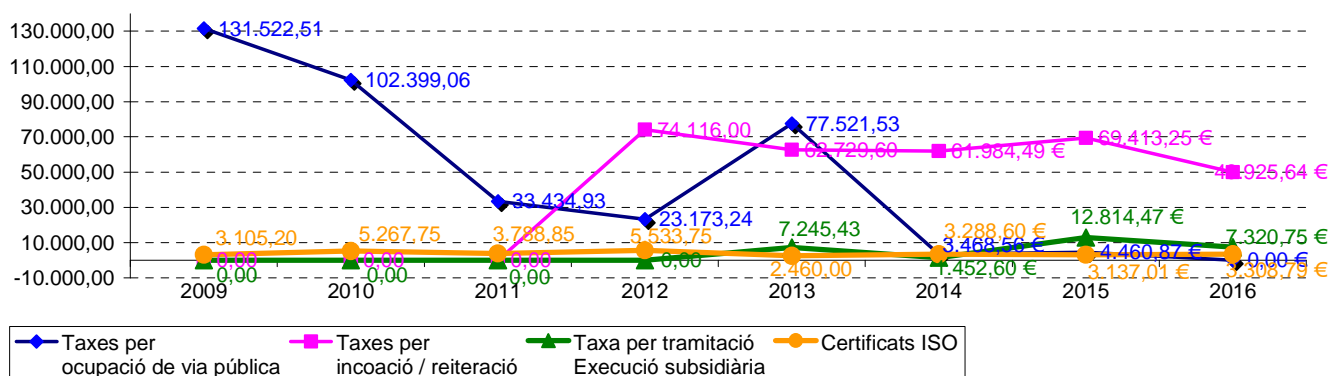
## 7.1.2. Comparativa interanual de moviments econòmics (període 2009-2016)

Tipus d'expedient	2009	2010	2011	2012	2013	2014	2015	2016
Multes coercitives i sancions	200.897,47	89.904,72	89.051,87	97.826,85	179.861,52	262.566,24 €	280.224,23 €	250.070,00 €
Taxes per ocupació de via pública	131.522,51	102.399,06	33.434,93	23.173,24	77.521,53	3.468,56 €	4.460,87 €	0,00 €
Taxes per incoació / reiteració	0,00	0,00	0,00	74.116,00	62.729,60	61.984,49 €	69.413,25 €	49.925,64 €
Taxa per tramitació Execució subsidiària	0,00	0,00	0,00	0,00	7.245,43	1.452,60 €	12.814,47 €	7.320,75 €
Certificats ISO	3.105,20	5.267,75	3.788,85	5.533,75	2.460,00	3.288,60 €	3.137,01 €	3.308,79 €
<b>Total</b>	<b>335.525</b>	<b>197.572</b>	<b>126.276</b>	<b>200.650</b>	<b>329.818</b>	<b>332.760</b>	<b>370.050 €</b>	<b>310.625,18 €</b>
Generació de despeses per execucions subsidiàries	8.038	54.784,18	20.328,23	153.851,16	220.288,46	67.146,34	144.983,58 €	154.939,91 €

### Multes coercitives



### Taxes 2016



### Execucions subsidiàries 2016

