



ESTADÍSTICA 2020

Servei Jurídic Administratiu de Disciplina Urbanística

Abril 2021

Imprès: 20/04/2021 09:56

ÍNDEX

EXPEDIENTS DEL SERVEI JURÍDIC ADMINISTRATIU

1. DADES GLOBALES DEL CONJUNT D'EXPEDIENTS DE DISCIPLINA URBANÍSTICA

- 1.1. Evolució global dels expedients de disciplina urbanística
- 1.2. Comparativa general interanual d'expedients iniciats (2013-2020)
- 1.3. Comparativa general interanual d'expedients resolts (2013-2020) (Exclosos subsumits, anul·lats i suspesos temporalment)
- 1.4. Comparativa d'expedients iniciats i resolts (2013-2020) (Exclosos subsumits, anul·lats i suspesos temporalment)

2. EXPEDIENTS D'ACTUACIONS PRÈVIES (DEDI)

- 2.1. Expedients (DEDI) iniciats durant l'any 2020 segons tipologia d'infracció
- 2.2. Comparativa interanual d'expedients (DEDI) iniciats segons l'origen de la incoació (2013-2020)

3. EXPEDIENTS D'ORDRE D'EXECUCIÓ (OEDI)

- 3.1. Expedients (OEDI) iniciats durant l'any 2020 segons tipologia d'infracció

4. EXPEDIENTS DE PROTECCIÓ DE LA LEGALITAT (SODI)

- 4.1. Expedients (SODI) iniciats durant l'any 2020 segons tipologia d'infracció

5. EXPEDIENTS SANCIONADORS (SADI)

- 5.1. Expedients (SADI) iniciats durant l'any 2020 segons tipologia d'infracció

6. MOVIMENTS ECONÒMICS: SANCIONS, MULTES, TAXES I DESPESES D' EXECUCIÓ SUBSIDIÀRIA)

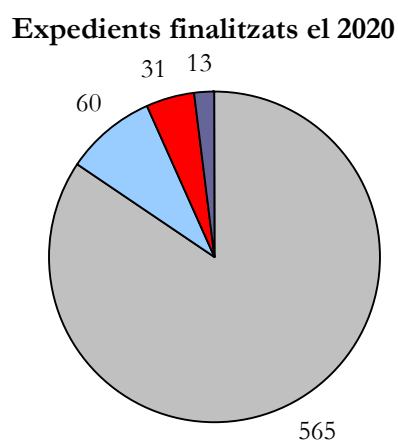
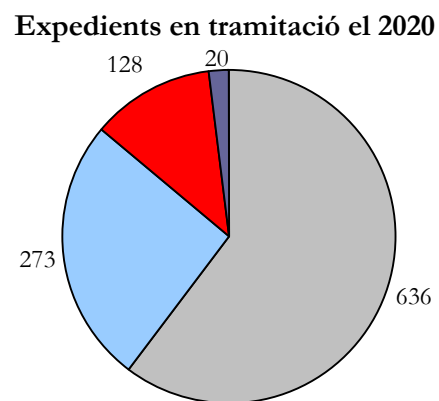
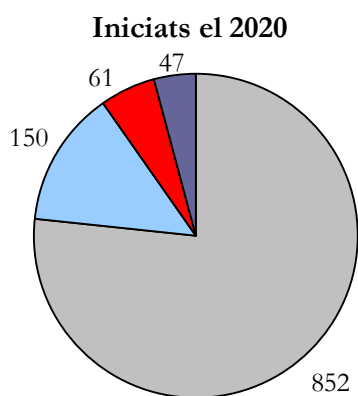
- 6.1. Moviments econòmics durant l'any 2020
- 6.2. Comparativa interanual de moviments econòmics (2013-2020)

EXPEDIENTS DEL SERVEI JURÍDIC ADMINISTRATIU

1. Dades globals del conjunt d'expedients de disciplina urbanística

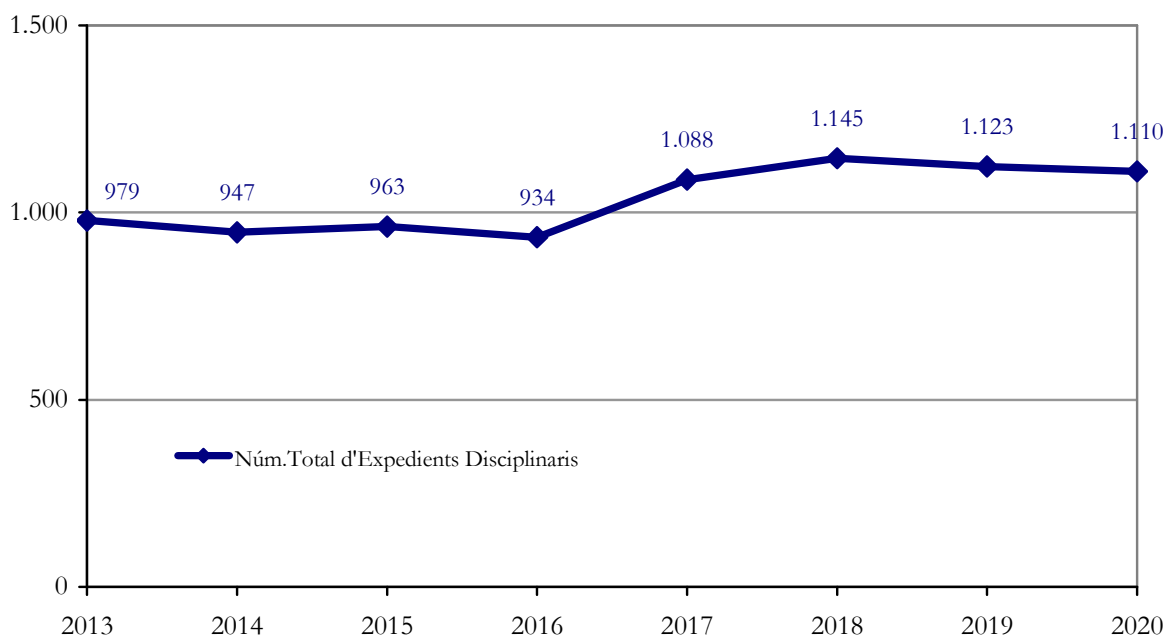
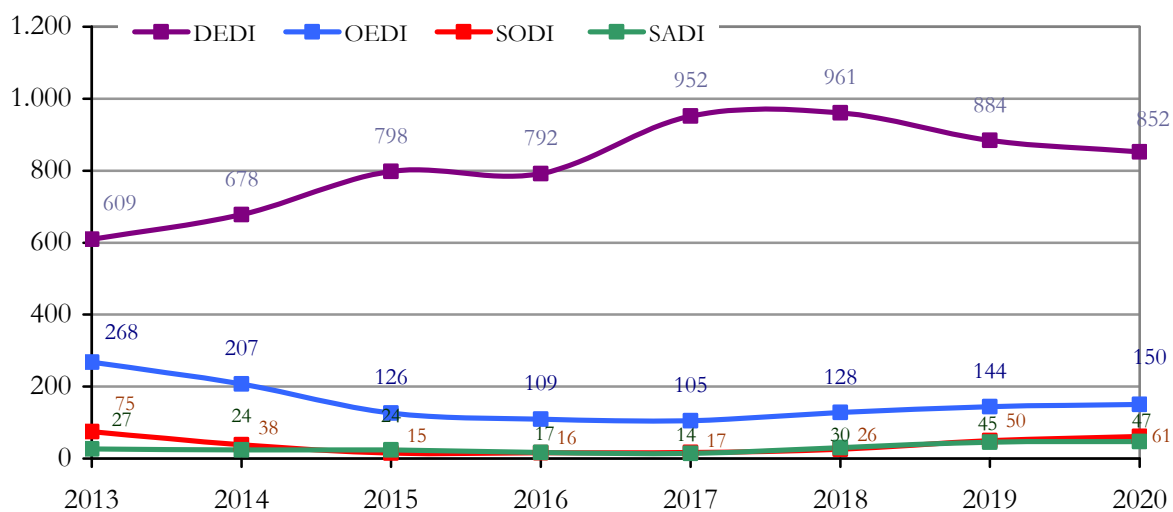
1.1. Evolució global dels expedients (exclosos, subsumits, anul·lats i suspesos)

Tipus d'expedients	Iniciats el 2020	Expedients en tramitació del 2020	Expedients en tramitació el 2020 d'anys anteriors	Expedients Finalitzats del 2020	Expedients finalitzats el 2020 d'anys anteriors
DEDI	852	318	318	371	194
OEDI	150	99	174	22	38
SODI	61	33	95	2	29
SADI	47	9	11	2	11
Total	1110	459	598	397	272



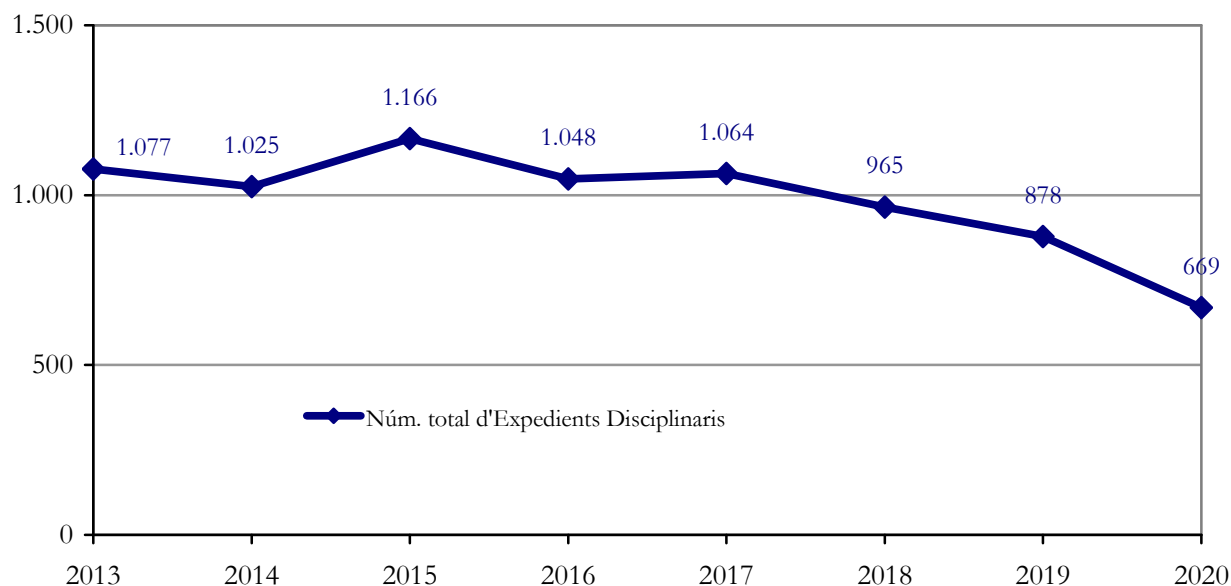
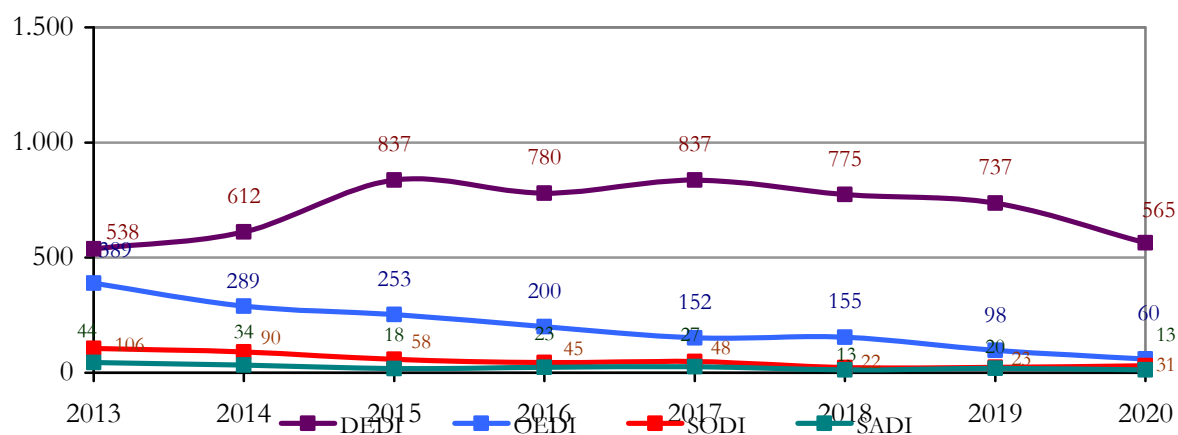
1.2. Comparativa general interanual d'expedients iniciats (2013-2020)

Tipus d'expedient	2013	2014	2015	2016	2017	2018	2019	2020
Actuacions prèvies i sol·licituds (DEDI)	609	678	798	792	952	961	884	852
Ordres d'execució (OEDI)	268	207	126	109	105	128	144	150
Expedients protecció legalitat (SODI)	75	38	15	16	17	26	50	61
Expedients sancionadors (SADI)	27	24	24	17	14	30	45	47
Total	979	947	963	934	1.088	1.145	1.123	1.110



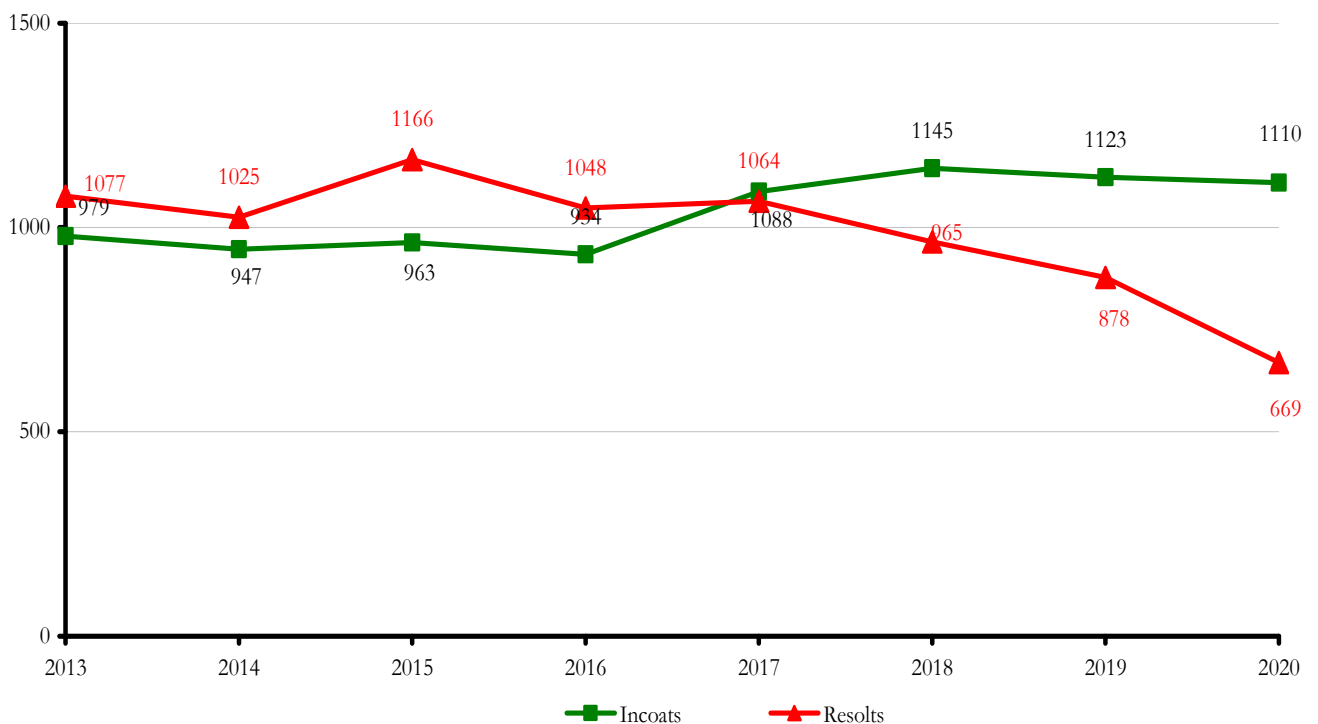
1.3. Comparativa general interanual d'expedients resolts (2013-2020) (exclusos subsumits, anul·lats i suspesos temporalment)

Tipus d'expedient	2013	2014	2015	2016	2017	2018	2019	2020
Actuacions prèvies i sol·licituts (DEDI)	538	612	837	780	837	775	737	565
Ordres d'execució (OEDI)	389	289	253	200	152	155	98	60
Exp. protecció legalitat (SODI)	106	90	58	45	48	22	23	31
Expedients sancionadors (SADI)	44	34	18	23	27	13	20	13
Total	1.077	1.025	1.166	1.048	1.064	965	878	669



1.4. Comparativa d'expedients iniciats i resolts (2013-2020) (Exclosos subsumits, anul·lats i suspesos temporalment)


Tipus de resolució	2013	2014	2015	2016	2017	2018	2019	2020
Incoats	979	947	963	934	1088	1145	1123	1110
Resolts	1077	1025	1166	1048	1064	965	878	669
Total	2.056	1.972	2.129	1.982	2.152	2.110	2.001	1.779



2. Expedients d'actuacions prèvies (DEDI)

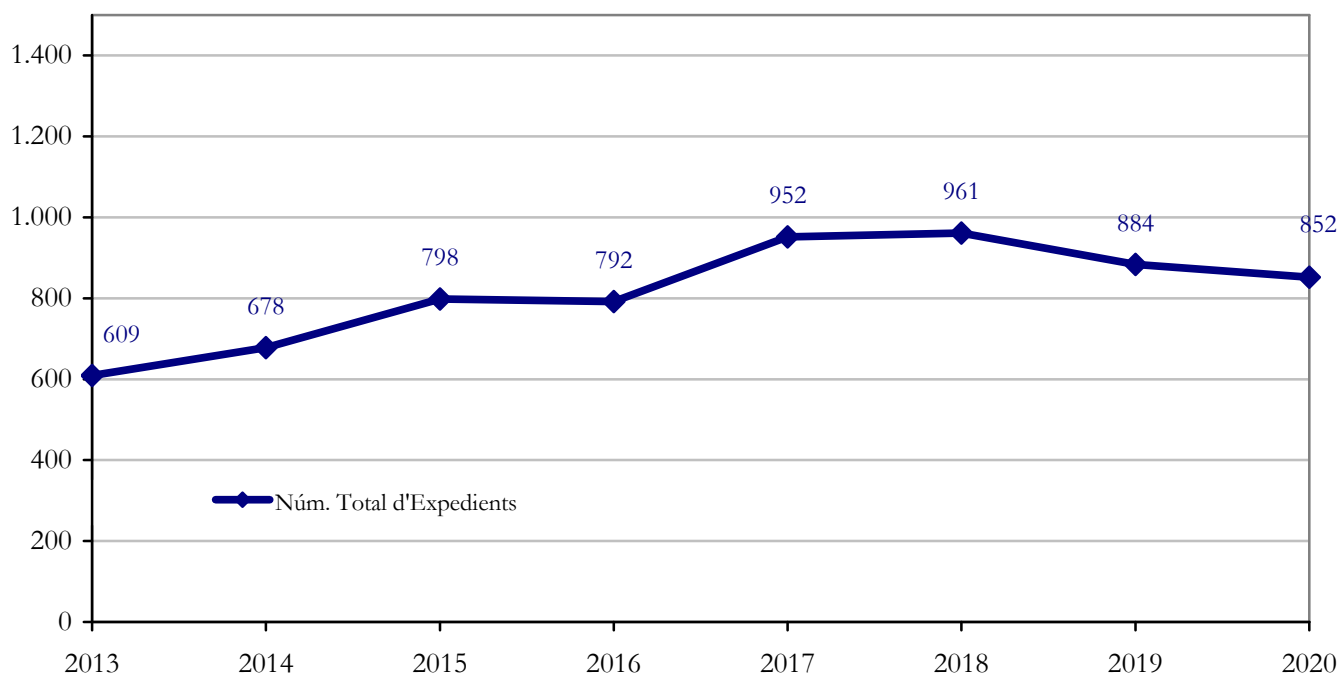
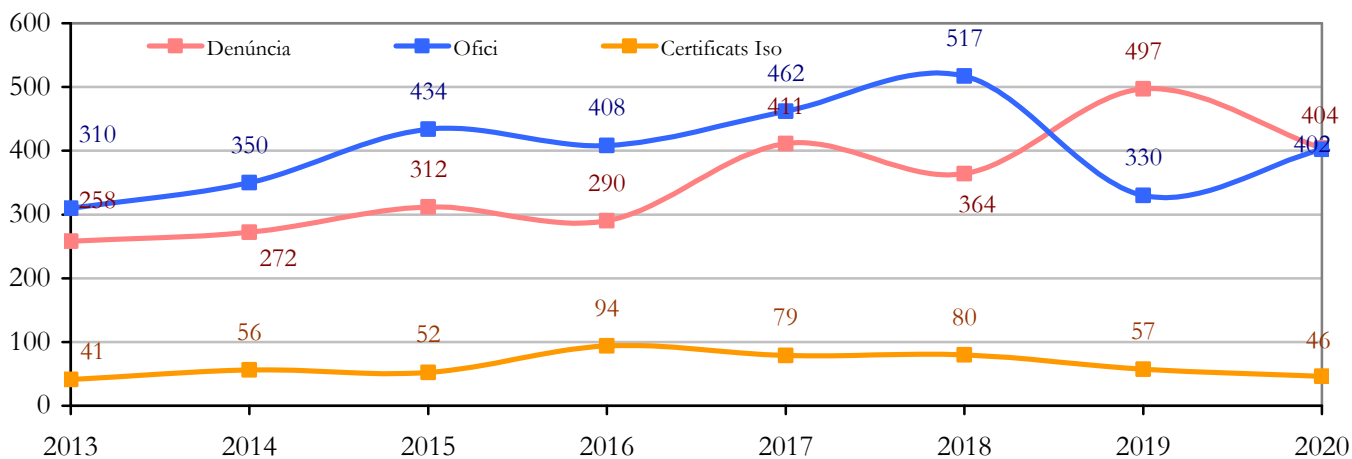
2.1. Expedients (DEDI) iniciats durant l'any 2020 segons tipologia d'infracció

Tipus d'expedient	2020	%
Subministraments	247	28,99
Edifici en mal estat	11	1,29
Solar en mal estat	72	8,45
Deficiències provocades per execució d'obres	71	8,33
Element extern edifici mal estat	247	28,99
Certificat ISO	46	5,40
Obres executades sense llicència	57	6,69
Obres executades no ajustades a llicència	27	3,17
Element intern edifici mal estat	13	1,53
Ús inadequat de local	5	0,59
Informe registre propietat	56	6,57
Total	852	100



2.2. Comparativa interanual d'expedients (DEDI) iniciats segons l'origen de la incoació (2013-2020)

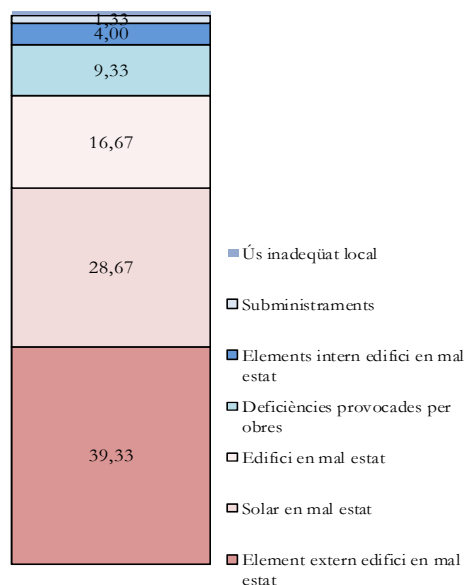
Tipus d'expedient	2013	2014	2015	2016	2017	2018	2019	2020
Expedients (DEDI) iniciats per denúncia	258	272	312	290	411	364	497	404
Expedients (DEDI) iniciats d'ofici	310	350	434	408	462	517	330	402
Expedients (DEDI) Certificats Iso	41	56	52	94	79	80	57	46
Total	609	678	798	792	952	961	884	852



3. Expedients d'ordres d'execució (OEDI)

3.1. Expedients (OEDI) iniciats durant l'any 2020, segons tipologia d'infracció

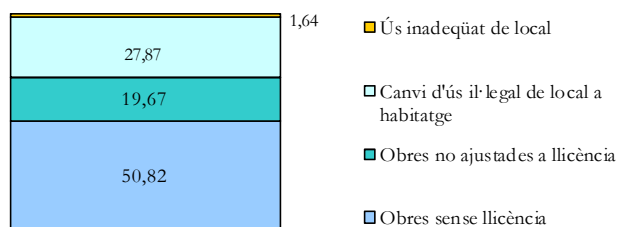
Tipus d'infracció	2020	%
Element extern edifici en mal estat	59	39,33
Solar en mal estat	43	28,67
Edifici en mal estat	25	16,67
Deficiències provocades per obres	14	9,33
Elements intern edifici en mal estat	6	4,00
Subministraments	2	1,33
Ús inadequat local	1	0,67
Total	150	100



4. Expedients de protecció de la legalitat (SODI)

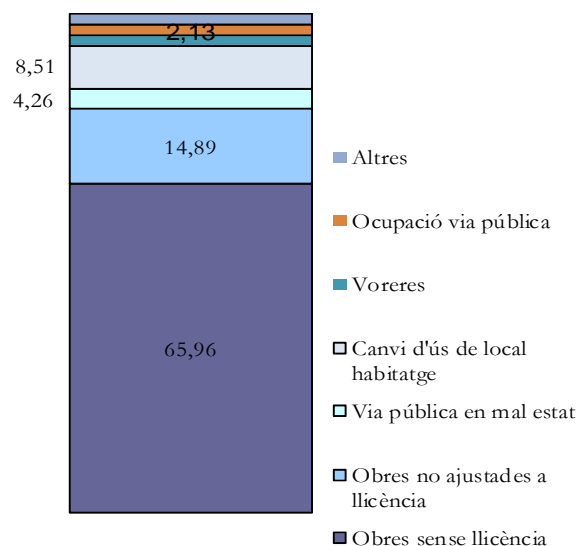
4.1 Expedients (SODI) iniciats durant l'any 2020, segons tipologia d'infracció

Tipus d'infracció	2020	%
Obres sense llicència	31	50,82
Obres no ajustades a llicència	12	19,67
Canvi d'ús il·legal de local a habitatge	17	27,87
Ús inadequat de local	1	1,64
Total	61	100



5.1 Expedients (SADI) iniciats durant l'any 2020, segons tipologia d'infracció

Tipus d'expedient	2020	%
Obres sense llicència	31	65,96
Obres no ajustades a llicència	7	14,89
Via pública en mal estat	2	4,26
Canvi d'ús de local habitatge	4	8,51
Voreres	1	2,13
Ocupació via pública	1	2,13
Altres	1	2,13
Total	47	100

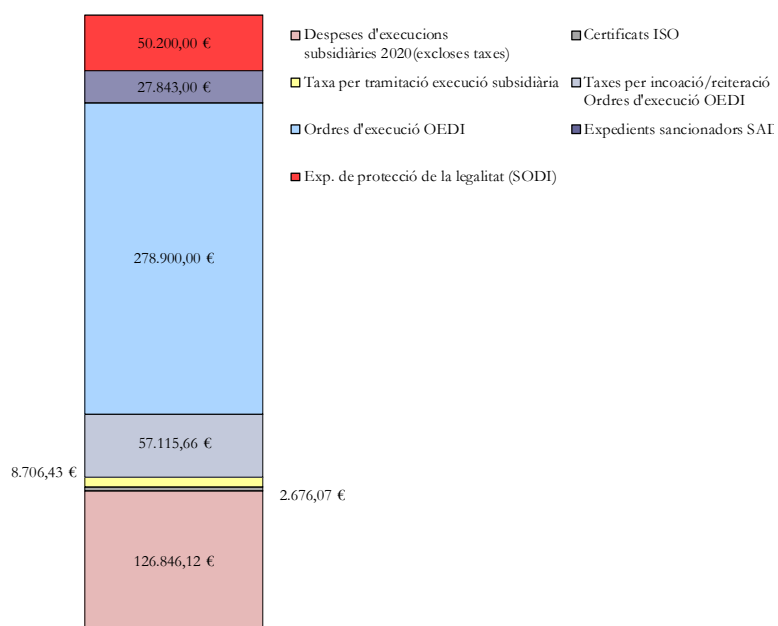


6. MOVIMENTS ECONÒMICS: SANCIONS, MULTES, TAXES I DESPESES D' EXECUCIÓ SUBSIDIÀRIA)

6.1. Moviments econòmics durant l'any 2020

Moviments econòmics durant l'any

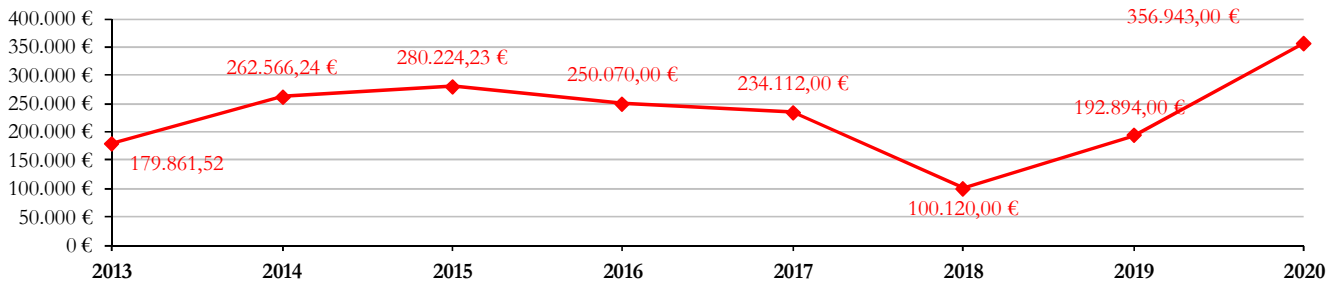
Multes coercitives i sancions	Quantitat	2020
Exp. de protecció de la legalitat (SODI)	25	50.200,00 €
Expedients sancionadors SADI	15	27.843,00 €
Ordres d'execució OEDI	163	278.900,00 €
Subtotal multes	203	356.943,00 €
Taxes i certificats Iso		
Taxes per incoació / reiteració 2020	296	57.115,66 €
Ordres d'execució OEDI		
Taxa per ocupació via pública	4	7.970,71 €
Taxa per tramitació execució subsidiària	4	8.706,43 €
Certificats ISO	41	2.676,07 €
Subtotal taxes	345	76.468,87 €
Total multes i taxes	548	433.411,87 €
Despeses d'execucions subsidiàries 2020(exclous taxes)	11	126.846,12 €
Total exec. subsidiàries d'OEDI/SODIS (amb taxes)	15	135.552,55 €



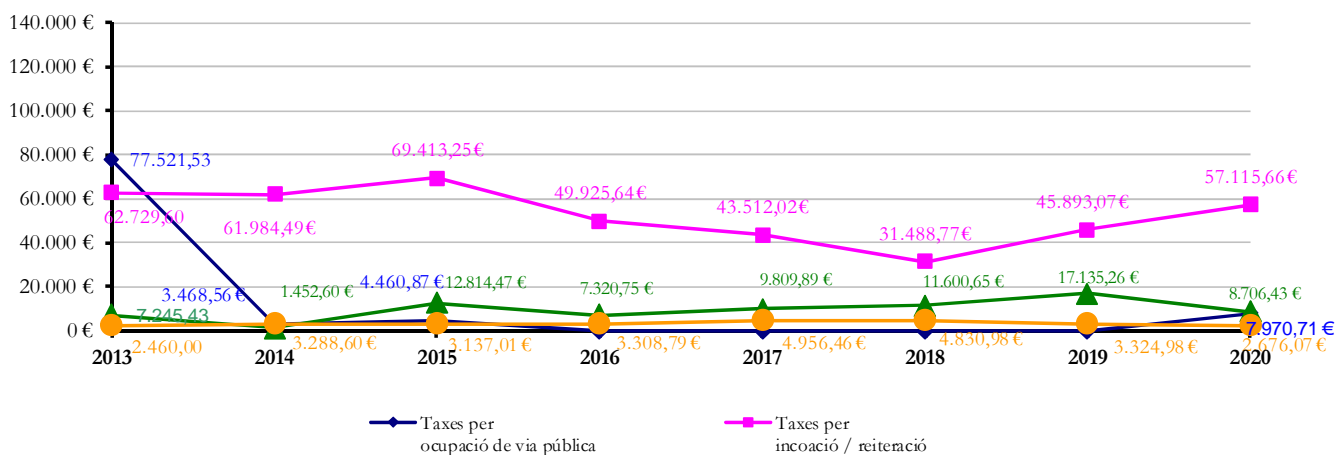
6.2. Comparativa interanual de moviments econòmics (2013-2020)

Tipus d'expedient	2013	2014	2015	2016	2017	2018	2019	2020
Multes coercitives i sancions	179.861,52	262.566,24 €	280.224,23 €	250.070,00 €	234.112,00 €	100.120,00 €	192.894,00 €	356.943,00 €
Taxes per ocupació de via pública	77.521,53	3.468,56 €	4.460,87 €	0,00 €	0,00 €	0,00 €	0,00 €	7.970,71 €
Taxes per incoació / reiteració	62.729,60	61.984,49 €	69.413,25 €	49.925,64 €	43.512,02 €	31.488,77 €	45.893,07 €	57.115,66 €
Taxa per tramitació Execució subsidiària	7.245,43	1.452,60 €	12.814,47 €	7.320,75 €	9.809,89 €	11.600,65 €	17.135,26 €	8.706,43 €
Certificats ISO	2.460,00	3.288,60 €	3.137,01 €	3.308,79 €	4.956,46 €	4.830,98 €	3.324,98 €	2.676,07 €
Total	329.818	332.760	370.050 €	310.625,18 €	292.390,37 €	148.040,40 €	259.247,31 €	433.411,87 €
Generació de despeses per execucions subsidiàries	220.288,46 €	67.146,34 €	144.983,58 €	144.983,58 €	154.939,91 €	127.803,61 €	217.503,33 €	135.552,55 €

Multes coercitives



Taxes



Execucions subsidiàries

